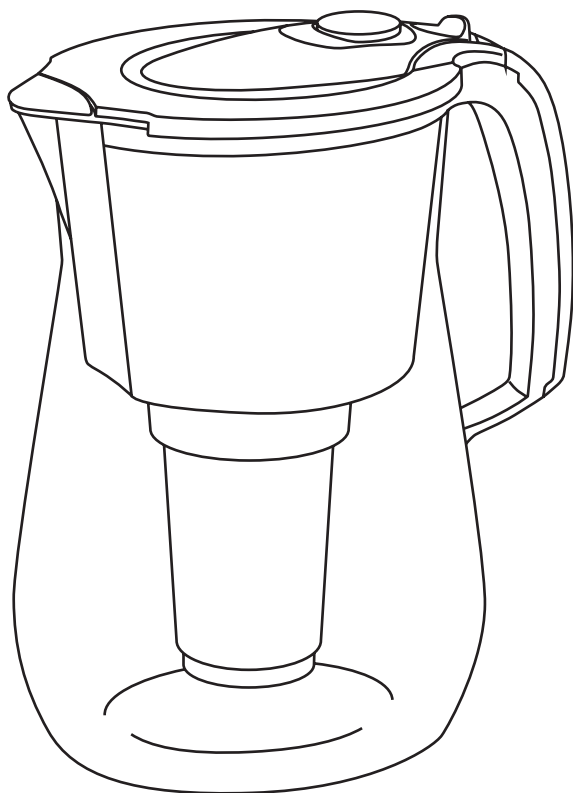


AQUAPHOR[®]

water filters

OPERATING MANUAL



EN 4

BG 5

CZ 6

DE 7

ES 9

ET 9

FR 10

GR 12

HR 13

HU 14

IT 15

LT 16

LV 17

PL 18

PT 19

RO 20
MD

RS 22

UA 23

AR 25

WATER FILTER JUG

Arctic, Atlant, Glass, Lyon, Orleans, Prestige,
Provence, Smile



BG Кана Glass може да съдържа малки детайли, които могат да представляват опасност при поглъщане от деца под 5-годишна възраст. Продуктът не е играчка и не е предназначен за използване от деца под 5 години без родителски надзор. Не позволявайте на малки деца да си играят с него или да го използват по друг начин без родителски надзор, тъй като децата могат да навредят на здравето си или на самия продукт.

CS Konvice Glass může obsahovat malé části, které mohou představovat nebezpečí spolknutí pro děti mladší 5 let. Zařízení není hračka a není určeno pro použití dětmi do 5 let bez dozoru rodičů. Nedovolte malým dětem, aby si s ním hrály nebo jej jinak používaly bez dozoru rodičů, protože děti mohou poškodit své zdraví nebo zařízení samotné.

DE Die AQUAPHOR Glas Wasserfilterkanne besteht aus kleinen Teilen, die für Kinder unter 5 Jahren eine potentielle Erstickungs- und Verletzungsgefahr darstellen können. Die Filterkanne ist kein Spielzeug und sollte von Kindern unter 5 Jahren nicht ohne Aufsicht der Eltern verwendet werden. Erlaubt es kleinen Kindern nicht, ohne elterliche Aufsicht damit zu spielen oder sie anderweitig zu verwenden, da Kinder ihre Gesundheit oder das Produkt selbst schädigen können.

EN GLASS jug may contain small parts that may pose a threat of ingestion and a potential choking hazard to children under the age of 5 years. The product is not a toy and is not intended for use by children under 5 years of age without parental supervision. Do not allow young children to play with it or otherwise use it without parental supervision, because children may cause harm to their health or the product itself.

ES La jarra de VIDRIO puede contener piezas pequeñas que pueden suponer un riesgo de ingestión y un posible peligro de asfixia para niños menores de 5 años. El producto no es un juguete y no está diseñado para que lo utilicen niños menores de 5 años sin la supervisión de sus padres. No permita que los niños pequeños jueguen con él ni lo utilicen sin la supervisión de sus padres, ya que los niños pueden causar daños a su salud o al producto en sí.

ET Filterkann Glass võib sisaldada väikseid osi, mis võivad alla 5-aastastele lastele allaneelamisele olla ohtlikud. Toode ei ole mänguasi ega ole mõeldud kasutamiseks alla 5-aastastele lastele ilma vanemate järelevalveta. Ärge lubage väikestel lastel sellega mängida ega muul viisil ilma täiskasvanute järelevalveta kasutada, kuna lapsed võivad kahjustada oma tervist või toodet.

FR La carafe GLASS peut contenir des petites pièces pouvant présenter un risque d'ingestion pour les enfants de moins de 5 ans. Le produit n'est pas un jouet et n'est pas destiné à être utilisé par des enfants de moins de 5 ans sans surveillance parentale.

IT La caraffa in VETRO può contenere piccole parti che possono rappresentare un pericolo di ingestione e un potenziale rischio di soffocamento per i bambini di età inferiore ai 5 anni. Il prodotto non è un giocattolo e non è destinato all'uso da parte di bambini di età inferiore a 5 anni senza la supervisione dei genitori. Non permettere ai bambini piccoli di giocarci o di utilizzarlo in altro modo senza la supervisione dei genitori, poiché i bambini potrebbero causare danni alla loro salute o al prodotto stesso.

EL Αυτή η γυάλινη κανάτα μπορεί να περιέχει μικρά μέρη που μπορεί να αποτελέσουν απειλή κατάποσης και πιθανό κίνδυνο πνιγμού για παιδιά ηλικίας κάτω των 5 ετών. Η συσκευή δεν είναι παιχνίδι και δεν προορίζεται για χρήση από παιδιά κάτω των 5 ετών χωρίς γονική επίβλεψη. Μην επιτρέψετε στα μικρά παιδιά να παίζουν μαζί του ή να το χρησιμοποιούν με άλλο τρόπο χωρίς γονική επίβλεψη, επειδή τα παιδιά μπορεί να προκαλέσουν βλάβη στην υγεία τους ή στην ίδια τη συσκευή.

HR STAKLENI vrč može sadržavati male dijelove koji mogu biti opasni za gutanje za djecu mlađu od 5 godina. Uređaj nije igračka i nije namijenjen za korištenje od strane djece mlađe od 5 godina bez nadzora roditelja. Ne dopustite maloj djeci da se igraju s uređajem ili da ga na bilo koji drugi način koriste bez nadzora roditelja, jer djeca mogu napraviti štetu svom zdravlju ili samom uređaju.

HU Az ÜVEG kancsó olyan apró részeket tartalmazhat, amely lenyelés esetén fulladást okozhat 5 év alatti gyermekek számára. A termék nem játék, 5 év alatti gyermek NE használja szülői felügyelet nélkül. Ne engedje, hogy kisgyermekek játsszanak a termékkel, mert az balesetveszélyes, így az sérülést okozhat valamint a termék is károsodhat.

LT Ašotyjė GLASS gali būti smulkių detalių, kurias jaunesni nei 5 metų vaikai gali praryti. Prietaisas nėra žaislas ir nėra skirtas naudoti vaikams iki

5 metų be tėvų priežiūros. Neleiskite mažiems vaikams su juo žaisti ar kitaip naudotis be tėvų priežiūros, nes vaikai gali pakenkti savo sveikatai ar pačiam prietaisui.

LV Filtra krūze GLASS var būt sīkas detaļas, kuras var norīt bērni, kas jaunāki par 5 gadiem. Ierīce nav rotālieta un nav paredzēta lietošanai bērniem līdz 5 gadu vecumam bez vecāku uzraudzības. Neļaujiet maziem bērniem spēlēties ar to vai citādi izmantot to bez vecāku uzraudzības, jo bērni var kaitēt savai veselībai vai pašai ierīcei.

PL Produkt może zawierać drobne elementy, które mogą stanowić zagrożenie dla zdrowia, wynikające z połknięcia przez dzieci poniżej 5 roku życia. Produkt nie jest zabawką i nie jest przeznaczone do użycia przez dzieci poniżej 5 roku życia bez nadzoru rodziców. Nie należy pozwalać małym dzieciom bawić się nim ani używać go w inny sposób bez nadzoru rodziców, ponieważ dzieci mogą zaszkodzić swojemu zdrowiu lub samemu produktowi.

PT O jarro de VIDRO pode conter peças pequenas que podem representar uma ameaça de ingestão e um risco potencial de asfixia para crianças menores de 5 anos. O produto não é um brinquedo e não se destina ao uso por crianças menores de 5 anos sem supervisão dos pais. Não permita que crianças pequenas brinquem com ele ou o utilizem sem a supervisão dos pais, pois as crianças podem causar danos à sua saúde ou ao próprio produto.

RO Cana filtrantă Glass poate conține piese mici care pot reprezenta un pericol de înghițire pentru copiii sub 5 ani. Produsul nu reprezintă o jucărie și nu este destinat utilizării de către copii cu vârsta mai mică de 5 ani, fără supravegherea unui adult. Pentru sănătatea și siguranța copiilor nu le permiteți să se joace cu produsul sau să îl folosească în alt mod fără supravegherea părinților. Acest lucru poate pune viața copilului în pericol și poate cauza funcționarea necorespunzătoare a dispozitivului.

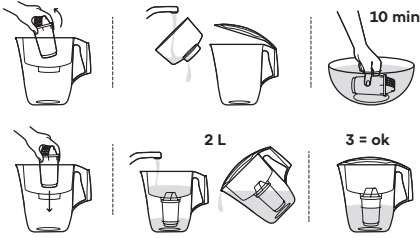
SR STAKLENI bokal uređaj može da sadrži male delove koji mogu predstavljati opasnost od gutanja za decu mlađu od 5 godina. Uređaj nije igračka i nije namenjen za korišćenje od strane dece mlađe od 5 godina bez nadzora roditelja. Nemojte dozvoliti maloj deci da se igraju sa njim ili da ga na drugi način koriste bez nadzora roditelja, jer deca mogu da naškode svom zdravlju ili samom uređaju.

UA Глечик GLASS може містити дрібні деталі, які можуть становити загрозу проковтування та потенційну небезпеку задихи для дітей віком до 5 років. Виріб не є іграшкою та не призначений для використання дітьми до 5 років без нагляду батьків. Не дозволяйте

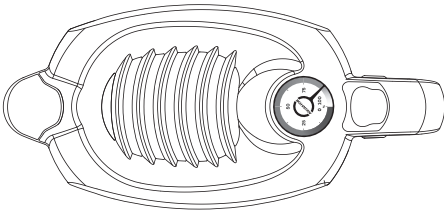
маленьким дітям гратися з ним або іншим чином використовувати його без контролю батьків, тому що діти можуть завдати шкоди своєму здоров'ю або самому виробу.

AR قد يحتوي الإبريق الزجاجي على قطع صغيرة قد تشكل خطر الابتلاع أو الاختناق للأطفال دون سن الخامسة. المنتج ليس لعبة ولم يُصمم لاستخدام الأطفال دون سن الخامسة بدون مراقبة من الوالدين. لا تسمحوا للأطفال الصغار باللعب به أو استخدامه بأي شكل من الأشكال بدون مراقبة من الوالدين، لأن الأطفال قد يتسببون في ضرر لأنفسهم أو للمنتج.

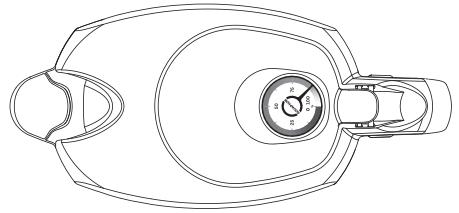
1.



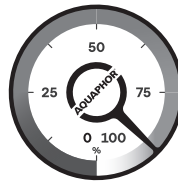
2.



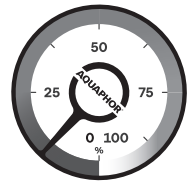
3.



4.



5.



EN

WATER FILTER JUG

MODELS: ARCTIC, ATLANT, GLASS, LYON, ORLEANS, PRESTIGE, PROVENCE, SMILE

INSTRUCTIONS FOR USE

By applying the unique composite sorption material **AQUALEN™** in combination with the best activated carbon, the filter jug with either an **AQUAPHOR A5** or **B5** cartridge securely and irreversibly entraps organic compounds, iron and heavy metals and other types of harmful impurities, as well as removing redundant water hardness, preventing scale build up. If you have fitted an **AQUAPHOR A5 Mg** filter, this is designed to enrich water with magnesium and has additional health benefits. **AQUALEN™** fiber contains small amounts of silver and is applied for the suppression of bacterial growth (patent of the USA 6,299,771).

The box contains the following:

- Water filter jug • 1 pc.
- Water filter cartridge • 1 pc.
- Operating manual (certificate) • 1 pc.

The jug's funnels have the following volumes:
 Atlant – 1.7 l; Arctic, Prestige, Provence, Orleans – 1.3 l; Glass, Lyon – 1.2 l; Smile – 1 l.

Follow the procedures in Fig.1 in order to replace the filter cartridge and for optimum cleaning results.

Depending on the jug model the jug can be equipped with a **SLIDING** or **FLIP-TOP** lid, which allows the consumer to fill the jug, without having to

remove the lid completely.

SLIDER LID: To fill the funnel with water, slide the lid of the jug to the open position (Fig. 2) and fill with water

FLIP-TOP LID: Click on the button and bring the center of the lid to a vertical position (Figure 3) and fill with water.

For best results, please ensure you replace the filter cartridge as shown by the indicator.

CARTRIDGE REPLACEMENT COUNTER

Arctic, Atlant, Glass, Lyon, Orleans, Prestige, and Provence jugs are fitted with a mechanical water meter that allows you to monitor the remaining life of the cartridge. Smile jug has no counter.

The mechanical counter built into the jug lid clearly shows the remaining lifespan of the jug cartridge. The counter will indicate when you should replace the filter cartridge. The counter is triggered each time you open the lid of the jug and is synchronized with the filter life.

USE OF THE COUNTER:

When installing a new filter cartridge, turn the counter arrow to the "beginning" position which corresponds to 100% filtration capacity (Fig. 4). During use of the counter, the arrow will rotate counterclockwise and indicate the remaining resource of the cartridge (in percent). When the arrow points to the red segment, the cartridge needs to be replaced (Fig. 5).

ATTENTION! Depending on the quantity of impurities in water, the cartridge life can vary. Remember that

the counter helps to define the remaining life of the replacement cartridge regarding removal of dissolved impurities from the water, corresponding to the local Sanitary Regulations. If the local water doesn't correspond to the sanitary regulations, and there are a lot of mechanical impurities (sediment, increased turbidity, etc.) mechanical clogging of the cartridge can occur earlier than the normal lifespan of the cartridge.

OPERATING RECOMMENDATIONS

CLEANING. In order to clean the jug, rinse the lid and funnel with warm soapy water before use, and after each replacement of the cartridge.

The water purifier is applied for post-treatment of tap water. In case you haven't used the water purifier for a long period of time (for example, during a vacation) discard the product water in your jug and filter two additional jugs of water before use. Use only fresh-filtered water. Please do not drop your water jug. Do not set it near heat producing appliances and do not expose it to freezing temperatures.

PLEASE NOTE! Aquaphor's PRESTIGE, ARCTIC jug models come with ergonomic non-slip feet. The feet are enclosed in the packaging and should be fitted into the dedicated slots at the bottom of your jug.

MANUFACTURER WARRANTIES

The warranty period of the water purifier operation (except for the replacement filter cartridge) is 24 months starting from the date of sale. The lifetime of the water purifier (except for the replacement filter cartridge) is 5 years starting from the date of sale. The capacity (resource) of the replacement filter cartridge B5 is 300 liters (80 US gallons), A5, A5 Mg, A5H is 350 liters (92 US gallons) of tap water. The lifetime of the replacement filter cartridge can vary depending on the quality of influent water (on quantity of impurities, on redundant water hardness). After the lifetime expiration, the cartridge should be replaced. The optimal filtration mode is up to 5 l/day. The storage period of the water purifier with the AQUAPHOR B5 cartridge before operation is 3 years in the temperature range from +5 °C to 40 °C (41 °F to 104 °F). The storage period of the water purifier with the AQUAPHOR A5 / A5 Mg / A5H cartridge before operation is 5 years in the temperature range from +5 °C to 40 °C (41 °F to 104 °F). If you have any claims regarding work of the water purifier, please contact the seller or manufacturer. Claims regarding the water purifiers having visible damages are not accepted.

The manufacturer is entitled to upgrade design of the water purifier without making a prior note in the certificate.

Utilization of the product should be conducted in accordance with environmental, sanitary and other requirements established by local, state and federal standards in the field of environmental

protection, sanitary and epidemiological welfare of the population.

Manufacturer: Aquaphor International OÜ,
L. Tolstoi 2A, Sillamäe, Estonia, 40231.

Distributor: Aquaphor UK Ltd, Unit 3 Paddock Road
Industrial Estate, Reading, Berkshire RG4 5BY.

Tel. +44 118 449 2149, info.uk@aquaphor.com
www.aquaphor.com/en-gb

КАНА ЗА ФИЛТРИРАНЕ НА ВОДА

BG

МОДЕЛИ: ARCTIC, ATLANT, GLASS, LYON,
ORLEANS, PRESTIGE, PROVENCE, SMILE

РЪКОВОДСТВО ЗА ЕКСПЛОАТАЦИЯ

Благодарение на използването на уникални влакновидни сорбционни материали на търговската марка AQUALEN™, в комбинация с най-добрите търговски марки за активен въглен, филтриращата кана със сменяем филтриращ модул AQUAPHOR A5/B5 надеждно задържа не само органични съединения, желязо и тежки метали, но и други вредни примеси, омокотява водата и предотвратява образуването на котлен камък. AQUAPHOR A5 Mg – специално разработен за обогатяване на вода с магнезий. За предотвратяване растежа на бактериите се използва модификация на влакнест сорбент AQUALEN™, съдържащ активно сребро (патент на САЩ 6,299,771).

Проверете дали комплектът съдържа:

Кана за филтриране с включен модул • 1 бр.
Ръководство за експлоатация (паспорт) • 1 бр.

Обем на фунията на каната Atlant – 1,7 л; Arctic, Prestige, Provence, Orleans – 1,3 л; Glass, Lyon, Smile – 1 л.

Спазвайте реда на действие при първоначална употреба и смяна на филтриращия модул за да получите оптимални резултати (рис. 1). При промивка на новия модул е възможно появата на фини частици активен въглен. След изпълнение на стъпките появата им ще спре.

Своевременно заменяйте филтриращия модул във вашата кана.

Ако каната е снабдена с обикновен капак, напълнете фунията и (горната част) с вода, като свалите капака. В зависимост от модела на каната за филтриране Аквафор, капакът може да бъде тип "SLIDER" или "FLIP-TOP", което улеснява напълването и без да сваляте капака.

ИЗПОЛЗВАНЕ НА КАПАК ТИП "SLIDER": За да напълните фунията на каната с вода, плъзнете копчето върху капака (рис. 2).

ИЗПОЛЗВАНЕ НА КАПАК ТИП "FLIP-TOP": Натиснете върху клавиша и изправете централната част на капака във вертикално положение (рис. 3).

Сега вече можете лесно да пълните каната с вода.

МЕХАНИЧЕН БРОЯЧ НА ОСТАВАЩИЯ РЕСУРС

Каните Arctic, Atlant, Glass, Lyon, Orleans, Prestige и Provence са снабдени с механичен брояч, който позволява проследяването на оставащия живот на сменяемия филтър. Кана Smile няма брояч.

Механичният брояч, монтиран на капака на каната ще ви покаже нагледно оставащия ресурс на сменяемия модул. Показанията на брояча позволяват своевременната подмяна на филтриращия модул. Броячът сработва при всяко отваряне на капака на каната.

Кана Smile не е снабдена с механичен брояч.

ЕКСПЛОАТАЦИЯ НА БРОЯЧА:

При поставянето на нов филтриращ модул, завъртете стрелката на брояча в положение, което съответства на пълния ресурс на модула (100%) (рис. 4).

По време на ползването, стрелката ще се върти обратно на часовниковата стрелка и ще показва оставащия ресурс на модула (в проценти). Когато стрелката посочи червената зона, тогава е необходимо да се замени филтриращият модул (рис. 5).

ВНИМАНИЕ! В зависимост от примесите във водата, ресурсът на модула може да се променя. Обръщаме Вашето внимание, че индикаторът на ресурса е средство, което помага да се определи остатъчния ресурс на модула за отстраняването на разтворими примеси от водата, съответстваща на санитарните норми и стандарти (ХЕИ). Ако водата не съответства на нормите и стандарти (повишена мътност, утайка и др.), механичното запушване на филтъра може да се получи по-рано от изтичане на сорбционния ресурс на модула.

ПРЕПОРЪКИ ЗА ЕКСПЛОАТАЦИЯТА

Обърнете внимание, че кани за филтриране AQUAPHOR Arctic, Atlant, Glass, Lyon, Orleans, Prestige, Provence, Smile могат да се използват със сменяеми модули AQUAPHOR B5, A5, A5 Mg, A5H. Преди първа употреба и при всяка подмяна на модула измивайте корпуса, капака и фунията на филтриращата кана с топла вода и щадящ препарат за миене на съдове. Препоръчително е да се използва само прясно филтрирана вода. Каната за филтриране на вода е предназначена за допречистване на водопроводна вода. Старайте се да не допускате удари и изпускания на каната, не я слагайте в близост до нагревателни уреди и я пазете от замръзване.

Обърнете внимание! В комплекта на каните PRESTIGE, ARCTIC са включени удобни, ергономични, неплъзгащи крачета. Свалете ги от разделителната лепенка и залепете в специалните жлебове на дъното на каната.

ГАРАНЦИИ ОТ ПРОИЗВОДИТЕЛЯ

Гаранционният срок на експлоатация на филтриращата кана (освен сменяемия модул) е 24 месеца от деня на продажба. Срокът на експлоатация на филтриращата кана (освен

сменяемия модул) е 5 години от деня на продажба. Срокът на годност (ресурс) на всеки филтриращ сменяем модул B5 – 300 л, A5, A5 Mg, A5H – 350 л. водопроводна вода. Ресурсът на сменяемия филтриращ модул може да варира и зависи от качеството на водата (от голямо количество на примеси, от твърдостта на водата). След изразходване ресурса на модула, той следва да се замени. Оптималният режим на филтриране е до 5 л/ден. Срокът на съхранение на филтриращата кана за вода със сменяем филтриращ модул AQUAPHOR B5 преди употреба е 3 години при температура от +5 до +40 °C с неповредена опаковка. Срокът на съхранение на филтриращата кана за вода със сменяем филтриращ модул AQUAPHOR A5 / A5 Mg / A5H преди употреба е 5 години при температура от +5 до +40 °C с неповредена опаковка. При наличие на претенции към работата на филтриращата кана, обърнете се към продавача или производителя. Не се приемат претенции към работата на филтриращата кана, която има външни повреди.

Производителят си запазва правото да подобрява конструкцията на продукта без да ги отразява в паспорта.

Рециклирането на продуктите се извършва в съответствие с екологичните, санитарни и други изисквания, установени от националните стандарти в областта на здравеопазването и опазването на околната среда.

Производител: Aquaphor International OÜ, Л. Толстой 2А, Силламае, Естония, 40231. Вносител: "Аквафор-България" ООД, България, София, ул. Промислена 33. Тел. (+3592) 967 00 20, e-mail: info@aquaphor.bg www.aquaphor.bg

FILTRAČNÍ KONVICE

MODEL: ARCTIC, ATLANT, GLASS, LYON, ORLEANS, PRESTIGE, PROVENCE, SMILE

PŘÍRUČKA

Díky kombinaci unikátních absorpčních vláken značky AQUALENT™ a nejlepších značek aktivního uhlí filtr Konvice AQUAPHOR A5/B5 spolehlivě a nenávratně zadržuje nejen organické směsi, železo a těžké kovy, ale i další druhy škodlivých směsí a také odstraňuje nadměrnou tvrdost vody a brání vzniku vodního kamene. AQUAPHOR A5 Mg – vypracován pro obohacení vody s hořčíkem. Pro potlačení rozmnožování bakterií se využívá modifikace vláken AQUALENT™, obsahující stříbro, patenty USA № 6,299,771.

Obsah balení:
Filtrační konvice • 1 ks
Příručka • 1 ks

Objem závrtu konvice: Atlant – 1.7 l; Arctic, Prestige, Provence, Orleans – 1.3 l; Glass, Lyon – 1.2 l; Smile – 1 l.

Během doby životnosti čistič vody nepotřebuje

speciální údržbu, až na včasnou výměnu filtračního modulu. (obr. 1).

Vyměňujte moduly ve Vašem čističi vody včas. Pamatujte, že čistič vody s moduly s vyčerpanou kapacitou použitelnosti je krásná, ale zbytečná věc.

V případě, že je vodní filtr vybaven běžným víkem, sundejte víko konvice a nalijte vodu do nálevky. V závislosti od typu a modelu může být vodní filtr, konvice AQUAPHOR, vybavena buď víkem „Slider“ anebo „Flip-Top“, které umožňují plnit konvice vodou bez sundání víka.

Modely s víkem „Slider“: Odsuňte krytku ve víku konvice a nalijte vodu do nálevky (obr.2).

Modely s víkem „Flip-Top“: Stiskněte tlačítko, které sklopí prostřední část víka do kolmé polohy (obr. 3). Nyní můžete snadno konvice naplnit.

MECHANICKÉ POČÍTADLO

Arctic, Atlant, Glass, Lyon, Orleans, Prestige a Provence jsou vybaveny mechanickým počítadlem, které umožňuje sledovat zbývající životnost kartuše. Konvice Smile nemá počítadlo.

Mechanické počítadlo, které je vrmonováno do víka a názorně indikuje zbývající dobu použitelnosti výměnného modulu. Údaje počítadla Vám umožní včas vyměnit filtrační modul. Počítadlo reaguje na každé otevření-uzavření posuvné krytky ve víku konvice.

POUŽITÍ POČÍTADLA:

Při instalaci nového filtračního modulu natočte šipku počítadla do polohy odpovídající plně životnosti modulu – nastavte šipku počítadla na začátek segmentu stupnice tak, aby šipka ukazovala na počáteční reliéfní rysku stupnice (obr. 4).

Během používání konvice se bude šipka otáčet proti směru hodinových ručiček a ukazovat zbývající životnost modulu (v procentech). Jakmile šipka ukáže na červený segment, modul je třeba vyměnit (obr. 5).

POZOR: V závislosti na obsahu nečistot ve vodě se kapacita modulu může měnit.

Je třeba upozornit, že indikátor kapacity (měřič) je prostředkem pomáhajícím zjistit zbývající kapacitu výměnného modulu pro odstranění příměsí z vody, která odpovídá sanitárním normám. Pokud voda neodpovídá normám a je v ní obsaženo mnoho mechanických příměsí (usazeniny, vyšší úroveň zákalu vody atd.), není vyloučeno mechanické ucpávání modulu ještě před plným vyčerpáním jeho absorpční kapacity.

DOPORUČENÍ PRO POUŽITÍ.

Dávejte pozor na to, že ve filtrech Konvice Arctic, Atlant, Glass, Lyon, Orleans, Prestige, Provence, Smile se mohou používat výměnné filtrační moduly AQUAPHOR B5, A5, A5 Mg, A5H.

Před začátkem použití a při každé výměně modulu promyjte konvici, kryt a závrť teplou vodou s využitím měkkého čisticího prostředku.

Snažte se využívat jenom čerstvou filtrovanou vodu. Vodní filtry je určen k čištění vodovodní vody. Při čištění vody, která není vodovodní, již filtrovanou

vodu je třeba následně vyvařit.

Pokud jste filtr nevyužíval(a) po dlouhou dobu (například, během prázdnin), Přefiltrujte a vylijte první dvě konvice vody.

Vyvarujte se úderům a pádům modulů, nenechávejte moduly blízko ohřívacích zařízení, chraňte moduly před zamrzáním.

Upozornění: Příslušenství konvic PRESTIGE, ARCTIC obsahuje praktické ergonomické protiskluzové nožky. Sejměte je ze separační vrstvy a vlepťe je do speciálních prohlubní na dně konvice.

ZÁRUKA VÝROBCE:

Záruční doba čističe vody (kromě filtračního modulu) – 2 roky ode dne prodeje. Životnost čističe vody (kromě výměnného filtračního modulu) – 5 let ode dne prodeje. Životnost (kapacita) modulu B5 – 300 litrů, A5, A5 Mg, A5H – 350 litrů vodovodní vody. Po uplynutí doby životnosti modulu je třeba jej vyměnit za nový. Optimální režim filtrace je do 5 l/den.

Doba skladování filtrační konvice s modulem AQUAPHOR B5 před začátkem užívání – 3 roky při teplotě od +5 do +40 °C v neporušeném obalu. Doba skladování filtrační konvice s modulem AQUAPHOR A5/ A5 Mg/ A5 H před začátkem užívání – 5 let při teplotě od +5 do +40 °C v neporušeném obalu.

S reklamací ohledně výkonu čističe vody se můžete obracet na prodejce nebo výrobce.

Reklamačním výrobků majících vnější porušení nebude vyhověno.

Recyklace výrobků se provádí v souladu s ekologickými, hygienickými a jinými požadavky národních norem pro ochranu životního prostředí a zajištění hygienicky a epidemiologicky příznivých životních podmínek obyvatelstva.

Výrobce: Aquaphor International OÜ, L. Tolstoi 2A, Sillamäe, Estonsko, 40231.

Dodavatel: AQUA-OR s.r.o., Měšická 32/13, 250 64 Měšice. Tel. +420 733 5555 46, E-mail: aquaphor@aquaphor.cz www.aquaphor.com/cs-cz

TISCHWASSERFILTER

MODELLE: ARCTIC, ATLANT, GLASS, LYON, ORLEANS, PRESTIGE, PROVENCE, SMILE

GEBRAUCHSANLEITUNG

Der Tischwasserfilter ist für das Filtrieren von Trinkwasser bestimmt. Trinkwasser (Leitungswasser) ist ein gut kontrolliertes Lebensmittel. Die Wasserversorger stellen das Trinkwasser gemäß den Anforderungen der Trinkwasserverordnung zur Verfügung. Bedingt durch die Hausinstallation können jedoch unerwünschte Substanzen enthalten sein. Ein Tischwasserfilter mit der Filterkartusche AQUAPHOR A5/B5 reduziert aufgrund des Einsatzes der einzigartigen AQUALE™- Fasern in Verbindung mit hochwertiger Aktivkohle und Ionenaustauscherharz nicht nur Schwermetalle wie Eisen, Kupfer, Cadmium, Nickel und Blei, sondern auch organische Substanzen wie Pestizide und Medikamentenrück-

DE

stände. Die Aktivkohle entfernt geschmacksstörende Stoffe, wie z.B. Chlor und Chlorverbindungen. Zudem reduziert er die Wasserhärte und beugt so gezielt Kalkbildung vor. AQUAPHOR A5 Mg reichert Wasser zusätzlich mit Magnesium an.

Die aufgeführten Substanzen müssen nicht im Trinkwasser enthalten sein. Zur Hemmung des Bakterienwachstums wird eine Modifikation der AQUALEN™- Fasern eingesetzt, die Silber enthält (US-Patent 6299771).

Lieferumfang:

Tischwasserfilter komplett • 1 St.
Gebrauchsanleitung • 1 St.

Das Volumen des Tischwasserfilter-Trichters variiert je nach Modell: Atlant – 1.7 l; Arctic, Prestige, Provence, Orleans – 1.3 l; Glass, Lyon – 1.2 l; Smile – 1 l.

Der Einsatz der Filterkartusche sollte exakt gemäß der Anleitung erfolgen (Abb. 1).

Rechtzeitiger Austausch nach Erreichen der Filterkapazität.

Ist der AQUAPHOR Tischwasserfilter mit einem herkömmlichen Deckel ausgestattet, muss dieser zum Befüllen mit Wasser abgenommen werden. Modelle mit Slider oder Deckelklappe können befüllt werden, ohne den Deckel abzunehmen.

Modelle mit Slider: Ventil zum Befüllen nach vorn schieben (Abb. 2).

Modelle mit Deckelklappe: Zum Befüllen die Klappe, wie beschrieben in senkrechte Position bringen (Abb. 3).

ÖKOLOGISCHE

KARTUSCHENWECHSEL-ANZEIGE

Die Tischwasserfilter Arctic, Atlant, Glass, Lyon, Orleans, Prestige und Provence sowie der Tischwasserfilter aus Glas sind mit unserer batterielosen, ökologischen Kartuschenwechsel-Anzeige ausgestattet, die die verbleibende Filterkapazität der Kartusche anzeigt. Das Modell Smile nicht über eine Kartuschenwechsel-Anzeige.

Eingebaut in den Deckel, zeigt sie die verbleibende Kapazität der Filterkartusche an und weist darauf hin, wann die Kartusche zu wechseln ist. Die angezeigte Kapazität verringert sich bei jeder Befüllung durch Öffnen / Schließen der Einfüllöffnungen (Slider / Deckelklappe).

BEDIENUNG DER ANZEIGE:

Beim Einsetzen der neuen Filterkartusche den Zeiger so einstellen, dass die volle Kapazität angezeigt wird – entspricht der 100%-Markierung (Abb. 4).

Bei jeder Befüllung dreht sich der Zeiger entgegen dem Uhrzeigersinn weiter und zeigt die verbliebene Kapazität (in %) an. Erreicht er den roten Bereich, muss die Kartusche gewechselt werden (Abb. 5).

ACHTUNG! Die Kapazität der Filterkartusche ist von der Qualität des Trinkwassers abhängig. Die Wasserhärte kann je nach Versorger unterschiedlich sein. Bei Trinkwasser mit sehr hoher Karbonat-Härte empfiehlt sich ein früherer Austausch der Filterkartusche.

Wenn das Wasser übergroße Mengen an unlöslichen Verunreinigungen enthält (Sediment, erhöhte Trübung usw.), kann es vor dem Ende der eigentlichen Filterkapazität zu einer mechanischen Verstopfung der Filterkartusche kommen.

Die ökologische Kartuschenwechsel-Anzeige hilft, die verbleibende Kapazität der Filterkartusche zu bestimmen.

BETRIEBSANWEISUNGEN

Vor Inbetriebnahme und bei jedem Filterkartuschenwechsel den Tischwasserfilter (inkl. Deckel und Trichter) reinigen – am besten mit warmem Wasser und einem milden Reinigungsmittel.

Bitte beachten! Den Filter-Modellen PRESTIGE, ARCTIC sind ergonomische Anti-Rutsch-Untersätze zur bequemeren Handhabung beigefügt. Diese können leicht in den dafür vorgesehenen Aussparungen am Boden des Filters angebracht werden.

EMPFEHLUNGEN: Wasser, welches von Säuglingen und Kleinkindern oder sensiblen Personen getrunken wird, sollte, wie auch bei nicht gefiltertem Trinkwasser empfohlen, abgekocht werden.

Wir empfehlen, das gefilterte Wasser kühl und vor direkter Sonneneinstrahlung geschützt aufzubewahren und innerhalb eines Tages zu verbrauchen.

GARANTIE DES HERSTELLERS

Für alle AQUAPHOR Tischwasserfilter gilt die gesetzliche Gewährleistung von 2 Jahren (ab Verkaufsdatum). Die Nutzungsdauer des Tischwasserfilters (Filterkartusche ausgenommen) beträgt 5 Jahre ab Inbetriebnahme. Die Nutzungsdauer der Filterkartusche AQUAPHOR B5 beträgt max. 300 Liter, A5, A5 Mg, A5H max. 350 Liter Trinkwasser. Nach Ablauf der Nutzungsdauer ist die Filterkartusche auszutauschen. Der optimale Filtermodus beträgt 5 l/Tag. Es soll die gleiche Hygiene-Sorgfalt angewendet werden, die auch für andere Gegenstände mit Lebensmittelkontakt gilt. Die Lagerung des Tischwasserfilters sollte bei einer Temperatur zwischen +5 und +40 °C erfolgen. Das verwendete Trinkwasser muss der gültigen Trinkwasserverordnung entsprechen. Bei Beanstandungen an die Funktion des Tischwasserfilters wenden Sie sich bitte an den Verkäufer oder Hersteller. Beschädigungen, wie Kratzer oder Risse, die durch die Benutzung entstanden sind, werden vom Hersteller nicht als Reklamationsgrund akzeptiert.

Der Hersteller behält sich vor, Verbesserungen am Produkt vorzunehmen, die zum jetzigen Zeitpunkt nicht in der Betriebsanleitung aufgeführt sind.

Die Nutzung des Produktes sollte in Übereinstimmung mit allen Gesetzen und Vorgaben durchgeführt werden, die behördlicher oder staatlicherseits bezüglich Umwelt, Technik und Gesundheit vorgegeben sind. Die länderspezifischen Vorgaben sind zu berücksichtigen.

Hersteller: Aquaphor International OÜ,
L. Tolstoi 2A, 40231 Sillamäe, Estland.

Vertrieb: AQUAPHOR GmbH, Edisonstraße 63,
D-12459 Berlin. E-Mail: kontakt@aquaphor.com
www.aquaphor.de

JARRA PURIFICADORA DE AGUA

MODELOS: ARCTIC, ATLANT, GLASS, LYON, ORLEANS, PRESTIGE, PROVENCE, SMILE

MANUAL DE INSTRUCCIONES

Gracias a la utilización de materiales únicos de absorción de fibra de la marca AQUALEN™ en combinación con las mejores marcas de carbón activado la Jarra Purificadora de agua con el cartucho AQUAPHOR A5/B5 retiene de forma fiable e irreversible no solo los compuestos orgánicos, el hierro y los metales pesados, sino también otros tipos de impurezas nocivas, reduciendo la dureza del agua y la formación de incrustaciones.

El cartucho A5 Mg además enriquece el agua con magnesio. Para inhibir el crecimiento de bacterias, se utiliza una modificación de la fibra AQUALEN™ que contiene plata (patente de EE.UU. 6,299,771).

El volumen del embudo de la jarra Atlant – 1.7 l; Arctic, Prestige, Provence, Orleans – 1.3 l; Glass, Lyon – 1.2 l; Smile – 1 l.

Para obtener resultados de limpieza óptimos, siga exactamente el procedimiento de recambio del cartucho filtrante (dibujo 1).

Sustituya el cartucho en su filtro periódicamente.

Dependiendo del modelo, la jarra purificadora de agua AQUAPHOR puede estar equipada con una tapa normal, una tapa deslizable o una tapa abatible.

Uso de la tapa deslizable: para llenar el embudo con agua, deslice la válvula en la tapa de la jarra (dibujo 2).

Uso de la tapa abatible: Presione la tecla y coloque el centro de la tapa en la posición vertical (dibujo 3).

CONTADOR MECÁNICO DE LA VIDA RESTANTE DEL CARTUCHO

Las jarras Arctic, Atlant, Glass, Lyon, Orleans, Prestige y Provence están equipadas con nuestro contador ecológico sin pilas que le permite controlar la vida útil restante del cartucho. La jarra Smile no tiene contador.

Un contador mecánico integrado en la tapa de la jarra muestra claramente la vida útil restante del cartucho reemplazable.

La lectura del contador le permitirá reemplazar el cartucho del filtro de manera oportuna. El contador se activa con cada apertura de la tapa de la jarra.

FUNCIONAMIENTO DEL CONTADOR:

Al instalar un nuevo cartucho de filtro, gire la flecha del contador a la posición correspondiente a la capacidad completa del cartucho, el valor máximo de la escala (dibujo 4). A medida que se usa el cartucho, la flecha girará en sentido contrario a las agujas del reloj e indicará la vida restante del cartucho (en porcentaje). Cuando la flecha indica al segmento rojo, el cartucho debe ser reemplazado (dibujo 5).

RECOMENDACIONES DE USO

Tenga en cuenta que en las jarras purificadoras de

agua AQUAPHOR Arctic, Atlant, Glass, Lyon, Orleans, Prestige, Provence, Smile se pueden usar los cartuchos filtrantes reemplazables AQUAPHOR B5, A5, A5 Mg, A5H. Antes del primer uso y cada vez que reemplace el cartucho, lave la jarra, la tapa y el embudo con agua tibia y un detergente suave. Trate de usar sólo agua filtrada fresca. El purificador de agua está destinado para la purificación de agua fría del grifo.

Intente evitar los golpes y las caídas del purificador de agua, no lo coloque cerca de dispositivos de calefacción y protéjalos de la congelación.

Atención! El conjunto de las jarras PRESTIGE, ARCTIC incluye cómodos pies antideslizantes. Retírelos de la capa de separación y péguelos en las ranuras especiales en la parte inferior de la jarra.

GARANTÍA DEL FABRICANTE

El periodo de garantía de funcionamiento del purificador de agua (excepto el cartucho filtrante reemplazable) es de 2 años desde la fecha de la venta. La vida útil del purificador de agua (excepto el cartucho filtrante reemplazable) es de 5 años desde la fecha de la venta. La vida útil (el recambio) de un cartucho filtrante B5 reemplazable es de 300 litros, A5, A5 Mg, A5H – 350 litros de agua del grifo. El recambio de un cartucho de filtro reemplazable puede variar y depende de la calidad del agua local (de una gran cantidad de impurezas, de una dureza excesiva). Al final de la vida útil el cartucho debe ser reemplazado. El modo de filtración óptimo es de 5 l/día.

La vida útil del purificador de agua con un cartucho B5 antes de su uso es de 3 años a una temperatura de +5 a +40 °C, sin alterar el embalaje. La vida útil del purificador de agua con un cartucho A5/A5 Mg/A5 H antes de su uso es de 5 años a una temperatura de +5 a +40 °C, sin alterar el embalaje. Si tiene alguna queja sobre el funcionamiento del purificador de agua, comuníquese con el vendedor o con el fabricante. No se aceptan reclamaciones por purificadores de agua con daños externos.

Reciclar de acuerdo con los requisitos ambientales, sanitarios y otros establecidos por las normas nacionales en el campo de la protección del medio ambiente y del bienestar sanitario y epidemiológico de la población.

Fabricante: Aquaphor International OÜ, 40231, Estonia, Sillamäe, ul. L. Tolstoy, 2A.

Distribuido por: AQUAPHOR France, 10 avenue Kléber, 75016, Paris, France.

Tel. +33 1 56 03 65 0021,

e-mail: contact.fr@aquaphor.com

www.aquaphor.com

VEEFILTERKANN

ARCTIC, ATLANT, GLASS, LYON, ORLEANS, PRESTIGE, PROVENCE, SMILE

KASUTUSJUHEND

Tänu unikaalse kiulise absorbeeriva materjali

AQUALEN™ kasutamisele koos kõrgekaliteedilise aktiveeritud söega ei pea kannufilter AQUAPHOR A5/B5 kindlat kinni mitte ainult orgaanilisi ühendeid, rauda ja raskemetalle, vaid ka teisi kahjulikke lisandeid. Samuti vähendab ta vee liigset karedust (pehmen dab). AQUAPHOR A5 Mg – Rikastab vett magneesiumiga. Bakterite kasvu takistamiseks on kasutatud AQUALEN™ kiu modifikatsiooni, mis sisaldab hübedat (USA patendid nr 6,299,771).

Komplekti kuulub:

- Filterkann • 1 tk.
- Kasutusjuhend • 1 tk.

Kannu lehtri maht: Atlant – 1.7 l; Arctic, Prestige, Provence, Orleans – 1.3 l; Glass, Lyon – 1.2 l; Smile – 1 l.

Optimaalsete puhastustulemuste saamiseks pidage palun täpselt kinni filtri asendamisel tehtavate operatsioonide korrast (joonis 1).

Ärge unustage filtrit õigeaegselt välja vahetada.

Tavalise kaanega filterkannu korral eemaldage kaas ja valage vesi lehtrisse.

Sõltuvalt mudelist võib AQUAPHORI filterkann olla varustatud kaanega "SLIDER" või "FLIP-TOP", mis võimaldavad täita kannu veega, ilma kaant täielikult eemaldada.

"SLIDER" KAANE KASUTAMINE: Lükake kannu kate eemale ning valage vesi lehtrisse (joonis 2).

"FLIP-TOP" KAANE KASUTAMINE: Vajutage lihtsalt nupule nii, et kaas jääks vertikaalsesse asendisse (joonis 3). Nüüd on kannu täitmine imelihtne.

MEHHAANILINE RESSURISARVESTI

Filterkannud Arctic, Atlant, Glass, Lyon, Orleans, Prestige ja Provence on varustatud mehaanilise ressursiarvestiga veefiltri järelejäänud kasutusaja jälgimiseks. Filterkannu Smile pole loendurit.

Kaane sisse ehitatud mehhaaniline arvesti näitab veefiltri järelejäänud ressursi. Ressursi näidu jälgimine võimaldab teil õigeaegselt vana filtri uue vastu välja vahetada. Arvesti käivitub igakordsel kaane avamisel.

ARVESTI KASUTAMINE:

Uue filtri paigaldamisel pöörake arvesti osuti asendisse, mis vastab filtri täielikult kasutamata ressursile st. skaala algusesse (100%) (joonis 4).

Osuti liigub vastavalt filtri kasutamise astmele ja näitab filtri järelejäänud ressursi (protsentides). Kui osuti on punasel sektoril, tuleb filter tingimata välja vahetada (joonis 5).

TÄHELEPANU!

Sõltuvalt vees sisalduvatest lisainetest võib filtri ressurs muutuda. Arvesti aitab määrata kindlaks filtri allesjäänud ressursi. Kui vesi ei vasta sanitaarnormidele ja seels on palju lahustumata lisandeid (sade, suur hädusus jne), võib filter mehhaaniliselt ummistuda varem, enne sorbeerimisressursi lõppu.

KASUTUSOOVITUSED

Filterkannudes AQUAPHOR Arctic, Atlant, Glass, Lyon, Orleans, Prestige, Provence, Smile on võima-

lik kasutada ainult AQUAPHOR B5, A5, A5 Mg, A5H vahetusfiltreid.

Peske kannu, kaant ja lehtrit enne kasutama hakkamist ja alati filtri vahetamise korral sooja vee ja pehmetoimelise pesuvahendiga. Arvestiga kaant ei tohi pesta nõudepesumasinas.

Kui te ei ole filterkannu pikemat aega kasutanud (näiteks puhkuse ajal), siis kallake kaks esimest kannutäit vett pärast filtreerimist ära.

Filterkann on ette nähtud kraanivee puhastamiseks. Kui tegemist ei ole kraaniveega, tuleb filtreeritud vett keeta. Kasutage ainult värskest filtreeritud vett. Vältige filterkannu kukkumist ja lööke, ärge asetage seda soojusallikate lähedusse ja kaitske külmumise eest.

Mudelite PRESTIGE, ARCTIC komplekti võivad kuuluda mugavad ergonoomilised ja mittelibisevad jalad. Eemaldage neilt eralduskile ja kleepige nad spetsiaalsetesse kannu põhjas olevatesse pesadesse.

TOOTJA GARANTIID

Filterkannu garantii (v.a vahetatav filter) kehtib kaks aasta alates müügipäevast.

Filterkannu kasutusaeg (v.a vahetatav filter) on viis aastat alates müügipäevast.

Filtri AQUAPHOR B5 ressurs on peamiste näitajate järgi 300 liitrit kraanivett, A5, A5 Mg, A5H – 350 liitrit.

Filtri ressurs võib muutuda sõltuvalt filtreeritava vee kvaliteedist (kui vees on suur kogus lisandeid või see on väga kare).

Pärast ressursi lõppemist tuleb filter välja vahetada. Optimaalne filtreerimisrežiim on 5 l/päevas.

Filterkannu AQUAPHOR B5 säilitusaeg enne kasutamist on kolm aastat temperatuuril 5 °C kuni 40 °C, ilma pakendit rikkumata.

Filterkannu AQUAPHOR A5/A5 Mg/A5 H säilitusaeg enne kasutamist on viis aastat temperatuuril 5 °C kuni 40 °C, ilma pakendit rikkumata.

Filterkannu tööga seonduvate kaebuste korral pöörduge müüja või tootja poole.

Tootja jätab endale õiguse täiustada filterkannu konstruktsiooni, ilma et see kannu passis kirjas oleks.

Toote tuleb utiliseerida vastavalt asukohariigis kehtestatud eeskirjadele ja normidele.

Tootja: Aquaphor International OÜ, L. Tolstoi 2A, Sillamäe, Eesti, 40231.

Edasimüüja: Aquaphor International OÜ, L. Tolstoi 2A, Sillamäe, Eesti, 40231.

Tel. +372 600 22 55, e-mail: sales@aquaphor.com
www.aquaphor.ee

CARAFE FILTRANTE

MODÈLES: ARCTIC, ATLANT, GLASS, LYON, ORLEANS, PRESTIGE, PROVENCE, SMILE

MANUEL D'UTILISATION

Grâce à l'utilisation de matériaux de sorption fibreux uniques de la marque AQUALEN™ en combinaison avec les meilleures marques de charbons

FR

actifs, la carafe filtrante avec sa cartouche filtrante AQUAPHOR A5/B5 filtre de manière fiable et irréversible non seulement les composés organiques, le fer et les métaux lourds, mais aussi d'autres types d'impuretés nocives. La cartouche filtrante AQUAPHOR A5 Mg enrichit l'eau en magnésium. Elle élimine également la dureté de l'eau et réduit le tartre. La fibre AQUALEN™ contient des ions d'argent ce qui réduit la croissance bactérienne (brevet des États-Unis n° 6 299 771).

Volume de l'entonnoir de la carafe Atlant – 1.7 l; Arctic, Prestige, Provence, Orleans – 1.3 l; Glass, Lyon – 1.2 l; Smile – 1 l.

Pour obtenir un bon résultat de filtration, suivez avec précision les étapes de remplacement de la cartouche filtrante (fig. 1).

Remplacez la cartouche filtrante à temps.

Selon le modèle, la carafe filtrante AQUAPHOR, peut être équipé d'un couvercle normal, d'un couvercle SLIDER ou bien d'un couvercle FLIP-TOP.

Utilisation du couvercle SLIDER: pour remplir l'entonnoir avec de l'eau, faites glisser le rabat dans le couvercle de la carafe (fig. 2).

Utilisation du couvercle FLIP-TOP: Appuyez sur la touche et placez la partie centrale du couvercle en position verticale (fig. 3).

COMPTEUR MÉCANIQUE DE LA DURÉE DE VIE DE LA CARTOUCHE

Les carafes filtrantes Arctic, Atlant, Glass, Lyon, Orleans, Prestige et Provence sont équipées d'un compteur mécanique qui vous permet de surveiller la durée de vie de la cartouche. La carafe filtrante Smile n'a pas de compteur.

Le compteur mécanique intégré dans le couvercle de la carafe filtrante montre clairement la durée de vie restante de la cartouche de remplaçable. Les relevés du compteur vous permettront de remplacer la cartouche filtrante à temps. Le compteur est déclenché à chaque ouverture du couvercle de la carafe.

FONCTIONNEMENT DU COMPTEUR:

Lors de l'installation d'une nouvelle cartouche filtrante, tournez la flèche du compteur dans la position correspondante à la durée de vie de la cartouche – valeur maximum de l'échelle (fig.4). Lors de l'utilisation de la cartouche, la flèche va tourner dans le sens inverse des aiguilles d'une montre et va indiquer la durée de vie restante de la cartouche (en pourcentage). Lorsque la flèche pointe vers le segment rouge, la cartouche doit être remplacée (fig. 5).

ATTENTION! Selon la quantité d'impuretés dans l'eau de source, la durée de vie (ressource) de la cartouche peut varier.

ATTENTION! Le compteur est un outil pour aider à déterminer la durée de vie restante d'une cartouche de remplacement pour éliminer les impuretés dissoutes de l'eau qui répond aux normes sanitaires.

Si l'eau contient une grande quantité d'impuretés insolubles (sédiments, turbidité accrue, etc.), un

colmatage mécanique de la cartouche peut se produire avant la fin de la ressource de filtration de la cartouche.

RECOMMANDATIONS D'UTILISATION

Veillez noter que dans les carafes filtrantes AQUAPHOR Arctic, Atlant, Glass, Lyon, Orleans, Prestige, Provence, Smile peuvent être utilisées les cartouches filtrantes de remplacement AQUAPHOR B5, A5, A5 Mg, A5H. Avant la première utilisation et à chaque remplacement de la cartouche, rincez la carafe le couvercle et l'entonnoir avec de l'eau chaude et un détergent doux. Essayez d'utiliser uniquement de l'eau fraîchement filtrée. La carafe filtrante est conçue pour le prétraitement de l'eau froide du robinet.

Essayez d'éviter les chocs et les chutes de la carafe filtrante, ne la placez pas près des appareils de chauffage et protégez-la contre le gel.

FAITES ATTENTION! Les carafes filtrantes PRESTIGE, ARCTIC comprennent des pieds ergonomiques antidérapants. Retirez-les du support et collez-les dans des fentes spéciales au bas du corps de la carafe.

GARANTIES DU FABRICANT

Période de garantie de fonctionnement de la carafe filtrante (à l'exception de la cartouche filtrante) – 2 ans à compter de la date de la vente. Durée de vie de la carafe filtrante (à l'exception de la cartouche filtrante) – 5 ans à compter de la date de la vente. La durée de vie (ressource) de la cartouche filtrante B5 est de 300 litres, A5, A5 Mg, A5H – 350 litres d'eau du robinet. La durée de vie de la cartouche filtrante peut varier et dépend de la qualité de l'eau d'origine (d'un grand nombre d'impuretés, d'une dureté excessive). Le mode de filtration optimal est de 5 l/jour. À la fin de la durée de vie, la cartouche doit être remplacée. La durée de conservation de la carafe filtrante d'eau avec la cartouche filtrante AQUAPHOR B5 avant le début de l'utilisation est de 3 ans à une température de + 5 à + 40 °C, sans endommagement de l'emballage. La durée de conservation de la carafe filtrante d'eau avec la cartouche filtrante AQUAPHOR A5 / A5 Mg / A5H avant le début de l'utilisation est de 5 ans à une température de + 5 à + 40 °C, sans endommagement de l'emballage. En cas de réclamation concernant le fonctionnement de la carafe filtrante, contactez le vendeur ou le fabricant. Les réclamations concernant les carafes filtrantes présentant des dommages externes ne sont pas acceptées.

À la fin de la vie de la carafe, veuillez suivre le processus de recyclage et d'élimination, conformément aux normes nationales de protection de l'environnement.

Fabricant: Aquaphor International OÜ, L. Tolstoj 2A, Sillamäe, Estonie, 40231.

Distribué par: AQUAPHOR France, 10 avenue Kléber, 75016 Paris, France.

e-mail: contact.fr@aquaphor.com

www.aquaphor.com

ΚΑΝΑΤΑ ΝΕΡΟΥ ΜΕ ΦΙΛΤΡΟ

MONTELA: ARCTIC, ATLANT, GLASS, LYON, ORLEANS, PRESTIGE, PROVENCE, SMILE

ΟΔΗΓΙΕΣ ΧΡΗΣΗΣ

Με την εφαρμογή των μοναδικών απορροφητικών ιών AQUALEN™ και σε συνδυασμό με τον καλύτερο ενεργό άνθρακα, η κανάτα νερού με φίλτρο AQUAPHOR A5/B5 κατακρατεί με ασφάλεια και αμετάτρεπτα όχι μόνο οργανικές ενώσεις, σίδηρο, βαρέα μέταλλα και άλλους τύπους επιβλαβών ρύπων, αλλά επίσης απομακρύνει την περιττή σκληρότητα του νερού και εμποδίζει τις επικαθίσεις αλάτων. Το AQUAPHOR A5 Mg έχει σχεδιαστεί για να εμπλουτίζει το νερό με μαγνήσιο, χρήσιμο για την υγεία σας. Για την παρεμπόδιση της ανάπτυξης βακτηρίων, χρησιμοποιείται ο εμποτισμός των ιών AQUALEN™ με άργυρο (USA Patent No. 6,299,771).

Ελέγξτε ότι η συσκευασία περιέχει:

- Κανάτα νερού με φίλτρο • 1 τεμ.
- Οδηγίες χρήσης (εγγύηση) • 1 τεμ.

Τα δοχεία εισαγωγής νερού στις κανάτες έχουν τις ακόλουθες χωρητικότητες: Atlant – 1.7 λίτρα; Arctic, Prestige, Provence, Orleans – 1.3 λίτρα; Glass, Lyon – 1.2 λίτρα; Smile – 1 λίτρα.

Ακολουθήστε τη διαδικασία για την ακριβή αντικατάσταση της μονάδας φίλτρου (εικ. 1) για βέλτιστα αποτελέσματα καθαρισμού.

Αντικαταστήστε εγκαίρως το φίλτρο νερού στην κανάτα σας.

Εάν η κανάτα καθαρισμού νερού είναι εφοδιασμένη με συμβατικό καπάκι, για να γεμίσετε το δοχείο με νερό αφαιρέστε το καπάκι και ρίξτε πόσιμο νερό μέσα στο δοχείο εισαγωγής. Ανάλογα με το μοντέλο της κανάτας νερού με φίλτρο, αυτή μπορεί να είναι εξοπλισμένη με καπάκι SLIDER ή FLIP-TOP, το οποίο σας επιτρέπει να γεμίσετε την κανάτα χωρίς να αφαιρέσετε το καπάκι εντελώς.

Τύπος καπακιού SLIDER: Για να γεμίσετε το δοχείο εισαγωγής με νερό, σύρετε το ειδικό χερούλι στο καπάκι της υποδοχής (εικ. 2).

Τύπος καπακιού FLIP-TOP: Πατήστε πάνω στο πλήκτρο ώστε να τοποθετήσετε το κέντρο του καλύμματος σε κατακόρυφη θέση (Εικ. 3). Τώρα μπορείτε να γεμίσετε εύκολα την κανάτα με νερό.

ΜΗΧΑΝΙΚΟΣ ΜΕΤΡΗΤΗΣ ΧΡΗΣΗΣ ΦΙΛΤΡΟΥ

Οι κανάτες Arctic, Atlant, Glass, Lyon, Orleans, Prestige και Provence είναι εξοπλισμένες με μηχανικό μετρητή νερού που σας επιτρέπει να παρακολουθείτε την υπολειπόμενη διάρκεια ζωής του φίλτρου. Η κανάτα Smile δεν έχει μετρητή.

Ο μηχανικός μετρητής, που είναι ενσωματωμένος στο καπάκι της κανάτας, δείχνει με σαφήνεια τον υπόλοιπη διάρκεια χρήσης της μονάδας φίλτρου. Η ένδειξη του μετρητή θα σας επιτρέψει να αντικαταστήσετε εγκαίρως τη μονάδα φίλτρου. Ο μετρητής ενεργοποιείται με κάθε άνοιγμα του καπακιού.

ΤΡΟΠΟΣ ΧΡΗΣΗΣ ΜΕΤΡΗΤΗΣ:

Κατά την εγκατάσταση ενός νέου φίλτρου, γυρίστε το βέλος μετρητή στη θέση 'αρχή' που αντιστοιχεί σε 100% ικανότητα χρήσης πόρων (Εικ. 4).

Κατά τη χρήση, το βέλος περιστρέφεται αριστερόστροφα και υποδεικνύει την υπόλοιπη διάρκεια χρήσης του φίλτρου (ως ποσοστό). Όταν το βέλος δείχνει προς το κόκκινο τμήμα, το φίλτρο πρέπει να αντικατασταθεί (Εικ. 5).

ΣΥΣΤΑΣΕΙΣ ΚΑΛΗΣ ΛΕΙΤΟΥΡΓΙΑΣ

Ξεπλύνετε την κανάτα, το καπάκι και το δοχείο εισαγωγής με ζεστό νερό και μαλακό καθαριστικό πριν από την πρώτη χρήση και σε κάθε αντικατάσταση του φίλτρου νερού. Χρησιμοποιείτε μόνο φρέσκο φιλτραρισμένο νερό. Η κανάτα φιλτραρίσματος νερού είναι για χρήση επεξεργασίας του νερού της βρύσης. Σε περίπτωση που δεν έχετε χρησιμοποιήσει την κανάτα φιλτραρίσματος νερού για μεγάλο χρονικό διάστημα (π.χ. κατά τη διάρκεια διακοπών) απορρίψτε το φιλτραρισμένο νερό που βρίσκεται στην κανάτα σας και φιλτράρετε δύο επιπλέον κανάτες απορρίπτοντας το νερό τους πριν την κανονική χρήση.

Παρακαλούμε μην ρίχνετε κάτω την κανάτα. Μην την τοποθετείτε κοντά σε συσκευές που παράγουν θερμότητα και μην την εκθέτετε σε θερμοκρασίες κατάψυξης.

Επισημάνση! Τα μοντέλα κανάτες της PRESTIGE, ARCTIC έρχονται με εργονομικές αντιολισθητικές βάσεις που περικλείονται στη συσκευασία και πρέπει να τοποθετηθούν στις ειδικές υποδοχές στο κάτω μέρος της κανάτας.

ΕΓΓΥΗΣΗ ΚΑΤΑΣΚΕΥΑΣΤΗ

Η περίοδος εγγύησης λειτουργίας της κανάτας φιλτραρίσματος νερού (εκτός από το ανταλλακτικό φίλτρο) είναι 2 χρόνια από την ημερομηνία αγοράς. Η διάρκεια χρήσης της συσκευής (εκτός από το ανταλλακτικό φίλτρο) είναι για 5 χρόνια από την ημερομηνία αγοράς. Η διάρκεια χρήσης του ανταλλακτικού φίλτρου B5 είναι για 300 λίτρα, A5, A5 Mg, A5H – 350 λίτρα νερού βρύσης και μπορεί να ποικίλει ανάλογα με την ποιότητα του εισερχόμενου νερού (όπως η ποσότητα ακαθαρσιών, η περιττή σκληρότητα που έχει το νερό). Η βέλτιστη λειτουργία φιλτραρίσματος είναι 5 λίγμερα. Μετά τη λήξη της διάρκειας ζωής του, το φίλτρο πρέπει να αντικατασταθεί. Η περίοδος αποθήκευσης της κανάτας φιλτραρίσματος νερού με φίλτρο AQUAPHOR B5 πριν τη λειτουργία της είναι 3 χρόνια σε θερμοκρασίες από +5 °C έως +40 °C. Η περίοδος αποθήκευσης της κανάτας φιλτραρίσματος νερού με φίλτρο AQUAPHOR A5/A5 Mg/A5 H πριν τη λειτουργία της είναι 5 χρόνια σε θερμοκρασίες από +5 °C έως +40 °C. Αν έχετε οποιοσδήποτε αξιωματικό σχετικά με την λειτουργία της συσκευής, παρακαλούμε επικοινωνήστε με τον πωλητή ή τον κατασκευαστή. Ισχυρισμοί σχετικά με την συσκευή που έχουν ορατές ζημιές δεν γίνονται αποδεκτοί.

Ο κατασκευαστής δικαιούται να αναβαθμίσει το σχεδιασμό της κανάτας φιλτραρίσματος νερού

χωρίς να κάνει προηγούμενη σημείωση στο πιστοποιητικό.

Η χρήση του προϊόντος πρέπει να γίνεται σύμφωνα με τις περιβαλλοντικές, υγειονομικές και άλλες απαιτήσεις που καθορίζονται από τα εθνικά πρότυπα στον τομέα της προστασίας του περιβάλλοντος και την εξασφάλιση της υγειονομικής και επιδημιολογικής ευημερίας του πληθυσμού.

Κατασκευαστής: Aquaphor International OÜ,
Λ.Τολστού 2Α, Σίλαμαε, 40231, Εσθονία. Επίσημος
Αντιπρόσωπος: AQUAPHOR HELLAS I.K.E.
Δωδεκανήσου 9, Δροσιά Αττικής, ΤΚ: 14572.
E-mail: sales@aquaphor-gr.com,
www.aquaphor-gr.com

HR

VRČ ZA PROČIŠČAVANJE VODE

MODEL: ARCTIC, ATLANT, GLASS, LYON, ORLEANS, PRESTIGE, PROVENCE, SMILE

UPUTE ZA UPORABU

Zahvaljujući korištenju univerzalnih vlaknastih sorpcijskih materijala marke AQUALEN™ u kombinaciji s najboljim markama aktivnog ugljena Vrč za pročišćavanje vode sa zamjenskim filtracijskim uloškom AQUAPHOR A5/B5 sigurno i bez povratka zadržava ne samo organske spojeve, željezo i teške metale, no i druge štetne sastojke, smanjuje također suvišnu tvrdoću vode i sprečava stvaranje kamenca. AQUAPHOR A5 Mg – specijalno je dizajniran za obogaćivanje vode magnezijem. Za sprečavanje rasta bakterija se koristi modifikacija vlakna AQUALEN™ koja sadrži srebro (patent SAD-a broj 6,299,771).

Provjerite, komplet treba sadržavati:

Vrč za pročišćavanje vode, montirani • 1 kom.
Upute za uporabu • 1 kom.

Volumen ulaznog lijevka vrča Atlant – 1.7 l; Arctic, Prestige, Provence, Orleans – 1.3 l; Glass, Lyon – 1.2 l; Smile – 1 l.

Za dobivanje optimalnih rezultata pročišćavanja točno slijedite postupak za zamjenu filtracijskog uloška (slika 1).

Redovito mijenjajte filtracijski uložak u Vašem vrču. Vrč s uloškom kapacitet kojeg je potrošen lijepa je ali beskorisna stvar!

Ukoliko je vrč za pročišćavanje vode opremljen običnim poklopcem, za punjenje vrča vodom uklonite poklopac i ulijte vodu u gornji dio vrča. Ovisno o modelu vrč za pročišćavanje vode AQUAPHOR može imati poklopac "SLIDER" ili poklopac "FLIP-TOP", koji omogućuju punjenje vrča vodom bez uklanjanja cijelog poklopca.

Korištenje poklopca "SLIDER": kako biste napunili vrč vodom, pomaknite panel na poklopcu vrča (slika 2).

Korištenje poklopca "FLIP-TOP": pritisnite gumb i podignite središnji dio poklopca u okomiti položaj (slika 3). Sada možete jednostavno napuniti vrč vodom.

MEHANIČKI BROJAČ POTROŠNJE KAPACITETA ULOŠKA

Vrčevi za pročišćavanje vode Arctic, Atlant, Glass, Lyon, Orleans, Prestige i Provence opremljeni su mehaničkim brojačem koji omogućuje praćenje preostalog vijeka trajanja uloška. Vrč Smile nema brojač.

Ugrađeni u poklopac vrča mehanički brojač jasno pokazuje preostali kapacitet zamjenskog uloška. Podaci brojača omogućit će Vam da na vrijeme promijenite zamjenski uložak. Brojač se aktivira kod svakog otvaranja-zatvaranja rešetke na poklopcu vrča. Prilikom instalacije novog zamjenskog uloška okrenite strelicu brojača u položaj koji odgovara punom resursu zamjenskog uloška – postavite strelicu brojača na početak skale (slika 4).

Tijekom korištenja filtra strelica će se kretati u smjeru suprotnom od kazaljke na satu i pokazivati preostali resurs zamjenskog uloška (u postotku). Kada će strelica pokazati na crveni segment, potrebno je zamijeniti filtracijski uložak (slika 5).

UPOZORENJE:

Ovisno o količini nečistoća u ulaznoj vodi kapacitet filtracijskog uloška može se mijenjati. Obratite pažnju! Brojač potrošnje zamjenskog uloška pokazuje preostali kapacitet uloška samo za vodu koja odgovara sanitarnim pravilima i normama. Ako voda ne zadovoljava sanitarne norme i sadrži previše mehaničkih nečistoća (talog, povećana mutnost itd.), mehanička blokada uloška može se pojaviti prije završetka njegovog sorpcijskog kapaciteta.

PREPORUKE ZA UPORABU

Obratite pažnju da za vrčeve za pročišćavanje vode AQUAPHOR Arctic, Atlant, Orleans, Prestige, Provence, Glass, Lyon, Smile može se koristiti zamjenski filtracijski uložak AQUAPHOR B5, A5, A5 Mg, A5H. Prije prve uporabe i kod svake zamjene uloška potrebno je oprati vrč, poklopac i lijevak toplom vodom i blagim deterdžentom. Koristite samo svježe filtriranu vodu. Vrč za pročišćavanje vode namijenjen je za pročišćavanje vodovodne vode. Prilikom pročišćavanja vode iz drugih izvora, potrebno je prokuhati vodu nakon filtriranja.

Ne dozvolite da se vrč mehanički ošteti (uslijed pada ili udarca), ne ostavljajte ga blizu izvora topline i zaštitite ga od smrzavanja.

Obratite pažnju! Pakiranje vrča PRESTIGE, ARCTIC uključuje udobne, ergonomske, protuklizne naljepnice. Odvojite ih od papira i zalijepite na specijalne utore na dnu vrča.

GARANCIJE PROIZVOĐAČA

Jamstveni rok rada vrča za pročišćavanje vode (osim zamjenskog filtracijskog uloška) je 24 mjeseci od datuma prodaje. Rok trajanja vrča za pročišćavanje vode (osim zamjenskog filtracijskog uloška) je 5 godina od datuma prodaje. Rok trajanja (kapacitet) zamjenskog filtracijskog uloška B5 je 300 litara, A5, A5 Mg, A5H – 350 litara vodovodne vode. Kapacitet zamjenskog filtracijskog uloška može se mijenjati ovisno od kvalitete ulazne vode (velike količine

mehaničkih nečistoća i prekomjerna tvrdoća vode). Optimalni način filtriranja je 5 l/dan. Po završetku roka trajanja uložak se treba zamijeniti. Rok čuvanja vrča za pročišćavanje vode sa zamjenskim filtracijskim uloškom AQUAPHOR B5 prije početka rada je 3 godine na temperaturi od +5 do +40 °C, bez povrede ambalaže. Rok čuvanja vrča za pročišćavanje vode sa zamjenskim filtracijskim uloškom AQUAPHOR A5/A5 Mg/A5 H prije početka rada je 5 godina na temperaturi od +5 do +40 °C, bez povrede ambalaže. Ako imate pritužbe na rad vrča za pročišćavanje vode, obratite se prodavatelju ili proizvođaču. Ne prihvaćaju se pritužbe na rad vrčeva za pročišćavanje vode koje imaju vanjska oštećenja. Proizvođač ostavlja za sobom pravo unosi poboljšanja u konstrukciju proizvoda bez promjene uputa za uporabu.

Reciklirati u skladu s ekološkim, sanitarnim i drugim propisima utvrđenim nacionalnim standardima u području zaštite okoliša i sanitarno-epidemiološke dobrobiti stanovništva.

Proizvođač: Aquaphor International OÜ,
L. Tolstoj 2A, Sillamäe, Estonija, 40231.
Uvoznik za Hrvatsku: NADEMA d.o.o.
Športska ulica 6A,, 40000 Čakovec.
Tel. +385 95-222-1-222,
e-mail: info@aquaphor.com.hr
www.aquaphor.hr

HU

VÍZTISZTÍTÓ KANCSÓ

TÍPUSOK: ARCTIC, ATLANT, GLASS, LYON, ORLEANS, PRESTIGE, PROVENCE, SMILE

HASZNÁLATI UTASÍTÁS

Az egyedül megköthető képességgel rendelkező rost szerkezetű AQUALEN™ és a legjobb minőségű aktív szén kombinációjának köszönhetően a víztisztító kancsó a hozzá tartozó AQUAPHOR A5/B5 szűrőbetéttel biztonságosan és visszafordíthatatlanul kiszűri nemcsak a szerves vegyületeket, vasat és nehéz fémeket, hanem további egyéb káros anyagokat is, valamint csökkenti a víz keménységét és a vízköképződést. kifejezetten víz magnéziumionokkal való dúsítására. AQUAPHOR A5 Mg gazdagítja a vizet magnéziummal. A baktériumok elszaporodása ellen az AQUALEN™ rostok ezüstöt tartalmaznak (USA szabadalmának száma: 6,299,771).

A termék doboza a következőket tartalmazza:

Víztisztító kancsó • 1 db.
Használati utasítás • 1 db.

A víztisztító kancsó tölcserének tárolási kapacitása: Atlant – 1.7 l; Arctic, Prestige, Provence, Orleans – 1.3 l; Glass, Lyon – 1.2 l; Smile – 1 l.

Az optimális tisztítási hatékonyság elérése érdekében a szűrő installálását ill cseréjét az 1. ábrán látható lépések szerint végezze el.

Ha lejár a szűrőbetét élettartama, kérjük cserélje le azt. Ne felejtse el, hogy a víztisztító kancsó kimerült szűrőbetéttel is tisztes, de ugyanakkor teljesen haszontalan.

A víztisztító kancsó fajtájától függően lehet: 1. Hagyományos fedéllel ellátott, amely esetben a kancsó fedelét el kell távolítani, annak érdekében, hogy vizet tölthessen a kancsó tölcser részébe. 2. Vagy lehet „SLIDER” (2. ábra), vagy „FLIP-TOP” fedelű (3. ábra), amely esetekben a fedél levétele nélkül, annak nyitásával vagy elcsúsztatásával tud vizet engedni a kancsó tölcser részébe.

A FLIP-TOP fedél használat: Tartsa lenyomva a fedél markolat felőli oldalán található gombot, aminek következtében a felél rész függőleges állapotba kerül. Így most a kancsó tölcser része könnyedén feltölthető vízzel.

MECHANIKUS SZŰRŐBETÉT ÉLETTARTAM KIJELZŐ

Az Arctic, Atlant, Glass, Lyon, Orleans, Prestige és Provence kancsók mechanikus szűrőbetét élettartam kijelzővel vannak ellátva, amely mutatja a szűrőbetét hátralévő élettartamát. A Smile kancsó nincs mechanikus kijelző.

A fedélbe egy mechanikus számláló van beépítve, amely számláló segít követni a szűrőbetét aktuális élettartamát. A fedél minden egyes nyitása és csukása során a számláló lép egy egységet. Új szűrőbetét behelyezésekor tekerje a mérő jelzőnyílát a 100-as jelzéshez, amely a szűrőbetét használatának kezdetét jelzi. A fedél nyitásakor a jelzőnyíl az óramutató járásával ellentétes irányba lép és jelzi a szűrőbetét hátralévő élettartamát száralékosan. A szűrőbetétet akkor kell lecserélni, amikor a jelzőnyíl a piros területre ér.

A SZÁMLÁLÓ MŰKÖDÉSE:

Új szűrőbetét felhasználásakor tekerje a mérő jelzőnyílát a zöld terület kezdő pontjához, amely a szűrőbetét használatának kezdetét jelzi (4. ábra). A használat során a jelzőnyíl az óramutató járásával ellentétes irányba mozog és jelzi a szűrőbetét hátralévő élettartamát száralékosan. A szűrőbetétet akkor kell lecserélni, amikor a jelzőnyíl a piros területre ér (5. ábra).

FIGYELEM! A szűrőbetét élettartama a vízben levő szennyeződések mennyiségének függvényében változhat, ezért az automata számláló által mutatott szűrőbetét élettartam csupán hozzávetőleges csereidőt mutat, elsősorban arra az esetre ha a kancsó hálózati víz utószűrésére használja. Amennyiben nem hálózati víz szűrésére használja a kancsót, akkor az esetleges mechanikai szennyeződések (üledék, zavarosság) csökkenthetik a szűrőbetét élettartamát.

HASZNÁLATI JAVASLATOK

Öblítse el a kancsót és részeit enyhén mosogatószeres meleg vízben mind az első használat előtt, valamint minden egyes szűrőbetét csere alkalmával. Csak frissen szűrt vizet használjon fogyasztásra.

A víztisztító készülék hálózati víz, azaz csapvíz utószűrtására szolgál. Amennyiben nem hálózati víz utószűrtására akarja használni a készüléket, abban az esetben a megszűrt vizet forralja fel.

Az első két szűrőskor keletkező vizet ne fogyassza el, öntse ki. Valamint minden egyes szűrőbetét csere után öntse ki az első két szűrőskor keletkező vizet.

Hosszabb (2-3 napos) üzemszünet után szűrjön le két kancsónyi vizet és öntse ki azokat (csak a harmadik szűréstől kezdődően fogyassza a vizet).

Övja meg a kancsó bárminemű ütéstől és zuhanástól. Ne tegye ki közvetlen hőnek vagy fagynak.

Figyelem! A kancsó dobozában csúszászátgátló talpak találhatóak, azokat ragassza fel a kancsó alján található erre a célra kialakított felületekre (kancsókhoz PRESTIGE, ARCTIC).

GYÁRTÓI GARANCIÁK

A jótállás időtartama a víztisztító kancsó üzemszerű működésére (amely nem vonatkozik a szűrőbetétre) a vásárlástól számított 24 hónap. A kancsó élettartama (amely nem vonatkozik a szűrőbetétre) a használat megkezdésétől számított 5 év. A szűrőbetét B5 300 liter, A5, A5 Mg, A5H - 350 liter hálózati víz megtisztítását teszi lehetővé. A szűrőbetét kapacitása a víz minőségének függvényében változhat. Az optimális szűrési mód 5 l/nap. A szűrőbetét élettartamának lejárta után ki kell cserélni. A víztisztító kancsó a hozzá tartozó AQUAPHOR B5 szűrőbetéttel felhasználását a gyártástól számított 3 éven belül meg kell kezdeni. A víztisztító kancsó a hozzá tartozó AQUAPHOR A5/A5 Mg/A5 H szűrőbetéttel felhasználását a gyártástól számított 5 éven belül meg kell kezdeni. Tárolás: +5 to +40 °C közötti hőmérsékleten.

Amennyiben bármilyen működési rendellenességet tapasztal a készüléken, kérjük forduljon az eladóhoz vagy a gyártóhoz. A használat során megsérült készülékkel kapcsolatos reklamációt nem fogadjuk el.

A gyártó fenntartja a jogot a termék külső megjelenésével kapcsolatos bárminemű módosításra.

A terméket a helyi környezetvédelmi-egészségügyi- illetve járványügyi szabályoknak megfelelően kell felhasználni.

Gyártó: Aquaphor International OÜ, L. Tolstoj 2A, Sillamäe, Észtország, 40231.
Importőr: Agria Aqua Kft. 7 Árpád street, 3300 Eger.
Tel. + 36 20 257 8803, e-mail: info@agriaqua.hu
www.aquaphor.hu

IT CARAFFA FILTRANTE PER L'ACQUA

ARCTIC, ATLANT, GLASS, LYON, ORLEANS, PRESTIGE, PROVENCE, SMILE

ISTRUZIONI PER L'USO

Grazie all'esclusivo materiale filtrante AQUALLEN™ in combinazione con il miglior carbone attivo, la caraffa filtrante con cartuccia AQUAPHOR A5/B5 intrappola in modo sicuro e irreversibile composti organici, ferro, metalli pesanti e altri tipi di impurità nocive, nonché rimuove la durezza dell'acqua ridondante, prevenendo la formazione di calcare. Intanto la cartuccia AQUAPHOR A5 Mg, arricchisce l'acqua con magnesio e ha ulteriori benefici per la salute. La fibra AQUALLEN™ contiene piccole quantità di argento e viene utilizzata per la soppressione della crescita batterica (brevetto USA 6.299.771).

La scatola contiene quanto segue:

Caraffa filtrante per l'acqua • 1 pz.

Cartuccia filtrante per l'acqua • 1 pz.

Manuale d'istruzioni • 1 pz.

Gli imbusti della caraffa hanno i seguenti volumi:

Atlant - 1,7 l; Artic, Prestige, Provence, Orleans - 1,3 litri; Glass, Lyon - 1,2 l; Smile - 1 l.

Seguire le procedure in Fig.1 per sostituire la cartuccia del filtro e ottenere risultati di pulizia ottimali.

A seconda del modello di caraffa, la caraffa può essere dotata di coperchio SCORREVOLE o FLIP-TOP, che permette al consumatore di riempire la caraffa, senza dover rimuovere completamente il coperchio.

COPERCHIO SCORREVOLE: Per riempire l'imbuto con acqua, far scorrere il coperchio della caraffa in posizione aperta (Fig. 2) e riempire con acqua.

COPERCHIO FLIP-TOP: fare clic sul pulsante e portare il centro del coperchio in posizione verticale (Figura 3) e riempire con acqua.

Per ottenere i migliori risultati, assicurarsi di sostituire la cartuccia del filtro come mostrato dall'indicatore.

CONTATORE SOSTITUZIONE CARTUCCIA

Le caraffe Arctic, Atlant, Glass, Lyon, Orleans, Prestige e Provence sono dotate di un contatore dell'acqua meccanico che consente di monitorare la vita della cartuccia. La brocca Smile non ha contatore.

Il contatore meccanico integrato nel coperchio della caraffa mostra chiaramente la durata residua della cartuccia della caraffa. Il contatore indicherà quando è necessario sostituire la cartuccia del filtro. Il contatore viene attivato ogni volta che si apre il coperchio della caraffa ed è sincronizzato con la durata del filtro.

UTILIZZO DEL CONTATORE:

Quando si installa una nuova cartuccia filtrante, ruotare la controfreccia sulla posizione "inizio" che corrisponde al 100% della capacità di filtraggio (Fig. 4). Durante l'uso del contatore, la freccia ruoterà in senso antiorario e indicherà la risorsa rimanente della cartuccia (in percentuale). Quando la freccia del contatore punta al segmento rosso, la cartuccia deve essere sostituita (Fig. 5).

ATTENZIONE! A seconda della quantità di impurità presenti nell'acqua, la durata della cartuccia può variare. Ricordare che il contatore aiuta a definire la vita della cartuccia sostitutiva per quanto riguarda la rimozione delle impurità disciolte dall'acqua, conformemente alle Norme Sanitarie locali. Se l'acqua locale non corrisponde alle norme sanitarie e sono presenti molte impurità meccaniche (sedimenti, elevata torbidità, ecc.), l'intasamento meccanico della cartuccia può verificarsi prima della normale durata di vita della cartuccia.

RACCOMANDAZIONI OPERATIVE

PULIZIA. Per pulire la caraffa, sciacquare il coperchio e l'imbuto con acqua calda e sapone prima

dell'uso e dopo ogni sostituzione della cartuccia.

Il depuratore d'acqua viene utilizzato per il post-trattamento dell'acqua del rubinetto. Se non hai utilizzato il depuratore d'acqua per un lungo periodo di tempo (ad esempio durante una vacanza), getta l'acqua prodotta nella caraffa e filtra due ulteriori caraffe d'acqua prima dell'uso. Utilizzare solo acqua fresca filtrata. Evitare di far cadere la caraffa. Non posizionarla vicino ad apparecchi che producono calore e non esporlo a temperature di congelamento.

ATTENZIONE! Le caraffe Aquaphor PRESTIGE, ARCTIC sono dotati di piedini ergonomici antiscivolo. I piedini sono inclusi nella confezione e devono essere inseriti nelle apposite fessure sul fondo della caraffa.

GARANZIE DEL PRODUTTORE

Il periodo di garanzia per il funzionamento del depuratore d'acqua (ad eccezione della cartuccia filtrante sostitutiva) è di 24 mesi a partire dalla data di vendita. La durata del depuratore d'acqua (ad eccezione della cartuccia filtrante di ricambio) è di 5 anni a partire dalla data di vendita. La capacità (risorsa) della cartuccia filtrante sostitutiva B5 è di 300 litri (80 galloni USA), A5, A5 Mg, A5H è di 350 litri (92 galloni USA) di acqua di rubinetto. La durata della cartuccia filtrante di ricambio può variare a seconda della qualità dell'acqua in ingresso (quantità di impurità, durezza dell'acqua eccessiva). Dopo la scadenza della durata, la cartuccia deve essere sostituita. La modalità di filtrazione ottimale è fino a 5 l/giorno. Il periodo di conservazione del depuratore d'acqua con la cartuccia AQUAPHOR B5 prima dell'uso è di 3 anni nell'intervallo di temperatura compreso tra +5 °C e 40 °C (da 41 °F a 104 °F). Il periodo di conservazione del depuratore d'acqua con la cartuccia AQUAPHOR A5 / A5 Mg / A5H prima dell'uso è di 5 anni nell'intervallo di temperatura da +5 °C a 40 °C (da 41 °F a 104 °F). In caso di reclami riguardanti il funzionamento del depuratore d'acqua, contattare il venditore locale. Non si accettano reclami riguardanti i depuratori d'acqua che presentano danni visibili.

Il produttore ha il diritto di aggiornare la progettazione del depuratore d'acqua senza annottarlo preventivamente nel certificato.

L'utilizzo del prodotto deve essere condotto in conformità con i requisiti ambientali, sanitari e di altro tipo stabiliti dagli standard locali, statali e federali nel campo della protezione ambientale, del benessere sanitario ed epidemiologico della popolazione.

LT

VANDENS FILTRAVIMO AŠOTIS

ARCTIC, ATLANT, GLASS, LYON, ORLEANS, PRESTIGE, PROVENCE, SMILE

NAUDOJIMO INSTRUKCIJA

Dėl unikalių pluoštinių sorbcinių filtravimo medžiagų AQUALEN™ bei aktyvuotos anglies šis vandens filtravimo ašotis AQUAPHOR su filtravimo kasete

AQUAPHOR A5/B5 patikimai ir saugiai sulauko ne tik organinius junginius, geležį ir sunkiuosius metalus, tačiau ir kitas kenksmingų medžiagų rūšis. Jis taip pat minkština vandenį neleidžiamas atsirasti apnašoms. AQUAPHOR A5 Mg – papildomai praturtina vandenį magniu. Bakterijų dauginimąsi stabdo naudojamos AQUALEN™ pluoštas, kurio sudėtyje yra sidabro (JAV patentas Nr. 6,299,771).

Patikrinkite, ar komplekte yra šios dalys
Vandens filtravimo ašotis • 1 vnt.
Naudojimo instrukcija (pasas) • 1 vnt.

Filtravimo indo talpa Atlant – 1.7 l; Arctic, Prestige, Provence, Orleans – 1.3 l; Glass, Lyon – 1.2 l; Smile – 1 l.

Siekiant užtikrinti optimalų filtravimo rezultatą, būtina tiksliai laikytis nustatytos filtro kasetės keitimo tvarkos (pav. 1).

Laiku keiskite filtravimo kasetę.

Jeigu vandens filtras turi paprastą dangtelį, kad į talpą būtų galima įpilti vandens, nuimkite dangtelį ir įpilkite į talpą vandens. Priklausomai nuo modelio, vandens filtro AQUAPHOR talpa gali turėti dangtelį SLIDER arba FLIP-TOP, kurie leidžia užpildyti talpą neuėmusi dangtelio iki galio.

SLIDER dangtelio naudojimas. Norėdami įpilti į talpą vandens, pastumkite talpos dangtelio fiksatorių (ilustr. 2).

FLIP-TOP dangtelio naudojimas. Paspauskite mygtuką ir centrinę dangtelio dalį pakelkite vertikaliai (ilustr. 3). Dabar galite nesunkiai įpilti į talpą vandens.

MECHANINIS KASETĖS IŠTEKLIŲ SKAITIKLIS

Arctic, Atlant, Glass, Lyon, Orleans, Prestige, ir Provence ašočiai turi mechaninį vandens skaitiklį, kuris leidžia stebėti likusį kasetės naudojimo laiką. Smile ašotis neturi skaitiklio.

Mechaninis skaitiklis, įmontuotas į talpos dangtelį, aiškiai rodo likusius keičiamos kasetės išteklius. Skaitiklio rodmensis leidžia jums laiku pakeisti filtravimo kasetę. Skaitiklis suveikia kiekvieną kartą atidarius talpos dangtelį.

SKAITIKLIO EKSPLOATAVIMAS

Įdėjęs naują filtruojančią kasetę pasukite skaitiklio rodyklę į padėtį atitinkančią kasetės pilną resursą – skaitiklio rodyklę nustatykite į skalės pradžią (100%) (4 ilustr.).

Naudojant filtrą, rodyklė sukasi ir parodo likusį kasetės resursą (procentais). Kai rodyklė bus ties raudonu sektoriumi, kasetę būtina pakeisti (5 ilustr.).

DĖMESIO!

Resursai gali keistis, priklausomai nuo priemaišų vandenyje kiekio. Atkreipiame dėmesį, jog resursų indikatorius (skaitiklis) yra patogi priemonė, padedanti nustatyti keičiamosios kasetės resursų likutį pagal šalinamas ištirpusias priemaišas iš galiojančius higienos standartus atitinkančio vandens. Jei vanduo neatitinka higienos reikalavimų ir jame yra daug mechaninių priemaišų (nuosėdų, didelis kiekis drumzlių ir pan.), kasetę gali užsikimšti anksčiau nei baigsis kasetės sorbciniai resursai.

NAUDOJIMOSI INSTRUKCIJA

Atkreipkite dēmesī, kad vandens filtravimo āsotis AQUAPHOR Arctic, Atlant, Glass, Lyon, Orleans, Prestige, Provence, Smile gali būtī naudojamas su filtravimo moduliū AQUAPHOR B5, A5, A5 Mg, A5H. Prieš naudodami pirmā kartā ir kiekvienā kartā keisdami filtravimo modulī, išplaukite vandens indā, jo dangtelī ir kitas dalis šiltu vandeniu bei švelnia plovimo priemone.

Stenkitės naudoti tik švarū filtruotā vandenī. Šis vandens filtras skirtas papildomam vandentiekio vandens valymui. Valydami ne vandentiekio vandenī būtīnai jī virinkite.

Vandens valymo įrenginio nemėtykite ir saugokite nuo smūgiū, nelaikykite jo arti kaitinimo prietaisū ir saugokite nuo užšalimo.

Dėmesio! Į āsočių PRESTIGE, ARCTIC komplektā įeina patogios, ergonomišės, neslystančios kojėlės. Nuimkite nuo jų apsauginī sluoksnī ir prikljuokite ant specialiū lizdū, esančių āsočio dugne.

GAMINTOJO GARANTIJOS

Vandens filtravimo āsočio naudojimo garantinis terminas (išskyrus keičiamā filtravimo kasetę) – 24 mėnesiai nuo pardavimo dienos. Vandens filtravimo āsočio eksploatacijos terminas (išskyrus keičiamā filtravimo kasetę) – 5 metai nuo pardavimo dienos. Keičiamo filtravimo kasetės eksploatacijos terminas B5 (resursas) – 300 litrū, A5, A5 Mg, A5H – 350 litrū vandens. Filtravimo kasetės resursas gali keistis priklausomai nuo vandens kokybės (nuo didelės priemaišū koncentracijos, nuo perteklinio kietumo). Optimalus filtravimo režimas yra iki 5 l/parā. Pasibaigus eksploatacijos terminui filtravimo kasetę reikia pakeisti. Vandens filtravimo āsočio su filtravimo kasete AQUAPHOR B5 laikymo terminas iki naudojimo pradžios – 3 metai, laikant nuo +5 iki +40 °C temperatūroje, nepažeidus pakuotės. Vandens filtravimo āsočio su filtravimo kasete AQUAPHOR A5/A5 Mg/A5 H laikymo terminas iki naudojimo pradžios – 5 metai, laikant nuo +5 iki +40 °C temperatūroje, nepažeidus pakuotės. Jei turėsite nusiskundimų dėl vandens filtravimo āsočio veikimo, kreipkitės į pardavėją arba gamintoją. Pretenzijos dėl vandens filtravimo āsočio išorės pažeidimų nepriimamos.

Gamintojas pasilieka teisę tobulinti vandens filtravimo āsočio konstrukcijā ir neminėti to eksploatacijos pase.

Produktas turi būtī utilizuojamas atsižvelgiant į šalyje galiojančias aplinkos apsaugos normas ir standartus.

Gamintojas: Aquaphor International OÜ, L. Tolstoi 2A, Sillamäe, Estija, 40231.

Tiekėjas: Aquaphor International OÜ, L. Tolstoi 2A, Sillamäe, Estija, 40231. Tel. +372 600 22 55, e-mail: sales@aquaphor.com
www.aquaphor.lt

LV

ŪDENS KRŪZE

ARCTIC, ATLANT, GLASS, LYON, ORLEANS, PRESTIGE, PROVENCE, SMILE

EKSPLUATĀCIJAS ROKASGRĀMATA

Pateicoties AQUALEN™ markas unikāliem šķiedru sorbcijas materiāliem un labāko marku aktīvām oglēm, filtrs Krūze droši un neatgriezeniski aiztur ne tikai organiskus savienojumus, dzelzi, smagos metālus, bet arī citus veselībai kaitīgus piemaisījumus, kā arī samazina lieko ūdens cietību un novēš kalķakmens veidošanos. AQUAPHOR A5 Mg – Bagātina ūdeni ar organismam nepieciešamo magniju. Lai nepieļautu baktēriju vairošanos, ir izmantota šķiedru AQUALEN™ modifikācija, kas satur sudrabu (ASV patents 6,299,771).

Pārbaudiet, vai komplektā ir šādas daļas
Ūdens krūze • 1 gab.
Eksploataācijas rokasgrāmata (tehniskā pase) • 1 gab.
Krūzes piltuves tilpums Atlant – 1.7 l; Arctic, Prestige, Provence, Orleans – 1.3 l; Glass, Lyon – 1.2 l; Smile – 1 l.

Lai iegūtu optimālus attīrīšanas rezultātus, precīzi ievērojiet darbību secību, nomainot filtrējošo moduli (att. 1).

Savlaicīgi nomainiet moduli Jūsu filtrā.

Ja filtrs-krūze ir aprīkota ar ar parasto vāciņu, lai piepildītu ūdeni piltuvē, noņemiet vāciņu un ielejiet ūdeni piltuvē. Atkarīgi no filtra-krūzes modeļa AQUAPHOR filtrs-krūze var būt aprīkots ar vāciņu "SLIDER" vai ar vāciņu "FLIP-TOP", kas atļauj piepildīt filtra piltuvi nenoņemot no krūzes vāciņu.

Vāciņa "SLIDER" izmantošana: Vienkārši nobīdiet žalūzijas krūzes vākā un ielejiet ūdeni piltuvē (2. att.).

Vāciņa "Flip-Top" izmantošana: Nospiediet taustiņu un novietojiet vāciņa centrālo daļu vertikālā stāvoklī (3. att.).

Tagad var piepildīt filtru ar ūdeni.

MEHĀNISKAIS RESURSA SKAITĪTĀJS

Arctic, Atlant, Glass, Lyon, Orleans, Prestige un Provence krūzes ir aprīkotas ar mehānisku ūdens skaitītāju, kas ļauj uzraudzīt kārdižda atlikušo kalpošanas laiku. Smile filtra krūzei nav skaitītāja.

Mehāniskais skaitītājs kas iebūvēts filtra-krūzes vāciņā uzskatāmi parāda maināma moduļa atlikušo resursu. Skaitītāja rādījumi ļauj savlaicīgi nomainīt filtra moduli. Skaitītājs tiek iedarbināts, katru reizi atverot vai aizverot krūzes vāciņu.

SKAITĪTĀJA LIETOŠANA:

Uzstādot jauno filtrēšanas moduli, pagrieziet skaitītāja bultiņu stāvoklī, kas atbilst pilnam moduļa resursam – uzstādiet skaitītāja bultiņu skalas sākumā (100%) (4. att.).

Filtra izmantošanas laikā, bultiņa pagriežas un norāda uz moduļa atlikušo resursu (procentos). Kad bultiņa norādīs uz sarkano sektoru, modulis jānomaina (5. att.).

UZMANĪBU! Moduļa resurs var mainīties atkarībā no piemaisījumu daudzuma ūdenī. Pievērsam jūsu uzmanību tam, ka resursa indikators (skaitītājs)

palīdz noteikt atlikušo nomaināmā moduļa resursu ūdeni izšķīdušo piemaisījumu filtrēšanai, izmantojot ūdeni, kas atbilst sanitārajām normām un prasībām. Ja ūdens neatbilst šīm normām un prasībām un tajā ir daudz mehānisku piemaisījumu (nogulsnes, palielināta duļķainība u.c.), modulis mehāniski var aizsērēties agrāk, nekā moduļa sorbcijas resurss būs beidzies.

IETEIKUMI EKSPLUATĀCIJAI

Pievērsiet uzmanību, kā filtra Krūze AQUAPHOR Arctic, Atlant, Glass, Lyon, Orleans, Prestige, Provence, Smile var izmantot AQUAPHOR B5, A5, A5 Mg, A5H maināmie kārtiņi. Pirms pirmās lietošanas reizes un katru reizi, kad maināt moduli, izskalojiet ūdens filtra krūzi, vāku un piltuvi ar siltu ūdeni, kam pievienots maigs mazgāšanas līdzeklis.

Centieties izmantot tikai svaigu filtrētu ūdeni. Ūdens filtrs ir paredzēts ūdensvada ūdens pērtīšanai. Attīrot ūdeni, kas nav no ūdensvada, filtrētāis ūdens ir jāuzvāra.

Centieties nepieļaut ūdens filtra triecienus un kritienus, nenovietojiet to sildierīču tuvumā un pasargājiet no aizsalšanas.

Uzmanību! Krūzes komplekts PRESTIGE, ARCTIC ietilpst ērtas, ergonomiskas, neslidošas kājiņās. Noņemiet tās no atdalošā slāņa un pielīmējiet īpašās tām paredzētās vietās krūzes apakšā.

RAŽOTĀJA GARANTIJAS

Ūdens filtra ekspluatācijas garantijas termiņš (izņemot maināmo filtra moduli) – 24 mēneši no pārdošanas dienas. Ūdens filtra darbmūžs (izņemot maināmo filtra moduli) – 5 gadi no pārdošanas dienas. Darbmūžs (resurss) maiņu filtrējošā moduļa B5 ir 300 ūdensvadu ūdens litri, A5, A5 Mg, A5H – 350 l. Moduļa resurss var izmainīties atkarībā no ūdens kvalitātes. Optimālais filtrēšanas režīms ir 5 l/dienā. Pēc darbmūža beigām modulis jānomaina. Ūdens filtra ar maināmām kasetnēm B5 glabāšanas termiņš neatvērtā iepakojumā līdz ekspluatācijas sākumam – 3 gadi +5 līdz +40 °C temperatūrā. Ūdens filtra ar maināmām kasetnēm A5/A5 Mg/A5 H glabāšanas termiņš neatvērtā iepakojumā līdz ekspluatācijas sākumam – 5 gadi +5 līdz +40 °C temperatūrā. Ūdens filtram nav vajadzīga iepriekšēja sagatavošana. Ja rodas pretenzijas pret ūdens filtra darbību, vērsieties pie pārdevēja vai ražotāja. Netiek pieņemtas pretenzijas attiecībā uz ūdens filtriem, kuriem ir ārēji bojājumi.

Ražotājam ir tiesības pilnveidot moduļa konstrukciju, nenorādot to pasē.

Izstrādājumu utilizēšana notiek saskaņā ar ekoloģiskām, sanitārām un citām prasībām, kas ir nostiprinātas apkārtējas vides aizsardzības un iedzīvotāju sanitāri-epidemioloģiskās labklājības nodrošināšanas nacionālajiem standartos.

Ražotājs: Aquaphor International OÜ, L. Tolstoi 2A, Sillamäe, Igaunija, 40231.

Izplatītājs: Aquaphor International OÜ, L. Tolstoi 2A, Sillamäe, Igaunija, 40231.

Tel. +372 600 22 55, e-mail: sales@aquaphor.com
www.aquaphor.com

DZBANEK FILTRUJĄCY

MODELE: ARCTIC, ATLANT, GLASS, LYON, ORLEANS, PRESTIGE, PROVENCE, SMILE

INSTRUKCJA OBSŁUGI

Dzbanek filtrujący z wymiennym wkładem AQUAPHOR A5 / B5 przeznaczony jest do uzdatniania wody wodociągowej. Każdy filtr zawiera specjalnie opracowany sorbent – AQUALEN™. Dzięki zastosowaniu włóknistego materiału sorpcyjnego AQUALEN™ i węgla aktywowanego najwyższej jakości, filtr skutecznie usuwa z wody nieprzyjemny smak i zapach, oczyszcza ją z chloru, pestycydów i metali ciężkich. Filtr obniża także nadmierną twardość wody i zapobiega gromadzeniu się osadu. AQUAPHOR A5 Mg dodatkowo wzbogaca wodę w magnez. Jako środek bakteriostatyczny zastosowano modyfikację włókna AQUALEN™, zawierającą srebro w bezpiecznej formie jonowej (patent USA Nr. 6,299,711).

Skład zestawu:

Dzbanek filtrujący • 1 szt.

Instrukcja obsługi • 1 szt.

Pojemność kosza dzbanka Atlant – 1.7 l; Arctic, Prestige, Provence, Orleans – 1.3 l; Glass, Lyon – 1.2 l; Smile – 1 l.

Żeby uzyskać najlepszą jakość filtracji, proszę dokładnie zapoznać się z kolejnymi etapami wymiany wkładu filtrującego (rys. 1).

UWAGA! Należy w odpowiednim czasie wymieniać wkład w filtrze. Filtr z zużyтым wkładem nie spełnia swoich zadań, jest bezużyteczny.

W przypadku jeśli dzbanek filtrujący wyposażony jest w zwykłą pokrywkę, wówczas aby napełnić go wodą należy zdjąć pokrywkę i nalać wodę do kosza. W zależności od modelu, dzbanek filtrujący AQUAPHOR może być wyposażony w pokrywkę typu „SLIDER” lub pokrywkę z systemem „FLIP-TOP” – każda z nich umożliwia napełnienie dzbanka bez zdejmowania pokrywki.

POKRYWKA „SLIDER”: Aby napełnić dzbanek wodą, należy przesunąć suwak, znajdujący się na pokrywce dzbanka (rys. 2).

POKRYWKA „FLIP-TOP”: Należy nacisnąć kciukiem na pokrywkę i ustawić ją w pozycji pionowej (rys. 3). Wtedy można łatwo napełnić dzbanek wodą.

MECHANICZNY WSKAŹNIK ZUŻYCIA WKŁADU

Dzbanki Arctic, Atlant, Glass, Lyon, Orleans, Prestige i Provence wyposażone są w mechaniczny licznik, który pozwala na bieżące monitorowanie zużycia wkładu. Dzbanek Smile nie posiada licznika.

Wskaźnik mechaniczny, wbudowany w pokrywkę dzbanka wizualnie wskazuje poziom zużycia wkładu

filtrującego i pomaga dbać o terminową wymianę wkładu. Wskaźnik odnotowuje każde otwarcie pokrywki dzbanka.

UŻYWANIE WSKAŹNIKA:

Podczas wymiany wkładu filtrującego należy ustawić wskaźnik, przekręcając strzałkę licznika do pozycji, odpowiadającej pełnej wydajności wkładu – należy ustawić strzałkę na początku skali tak, aby pokrywała się z pierwszą kreską na skali (rys. 4).

W miarę użytkowania filtra, strzałka będzie się obracała w stronę przeciwną do ruchu wskazówek zegara i pokazywała, jaki procent wkładu pozostał jeszcze do wykorzystania. Kiedy strzałka znajdzie się na czerwonym polu, będzie to oznaczało, że wkład należy bezwzględnie wymienić (rys. 5).

UWAGA! W zależności od jakości wody, okres użytkowania wkładów może ulegać nieznacznym odchyleniom. Wskaźnik okresu użytkowania wkładu jest urządzeniem ułatwiającym określenie średniego okresu przydatności wymiennego wkładu filtrującego do usuwania zanieczyszczeń znajdujących się w wodzie, zgodnie z normami sanitarno-epidemiologicznymi.

ZALECENIA DOTYCZĄCE UŻYTKOWANIA

Do modeli dzbanków filtrujących AQUAPHOR Arctic, Atlant, Glass, Lyon, Orleans, Prestige, Provence, Smile zaleca się stosowanie wkładów filtrujących AQUAPHOR B5, A5, A5 Mg, A5H.

Proszę korzystać tylko ze świeżo przefiltrowanej wody. Filtr dzbankowy jest przeznaczony do uzdatniania wody wodociągowej. Przed rozpoczęciem używania dzbanka oraz przy każdej wymianie wkładu proszę przemywać dzbanek i kosz ciepłą wodą z delikatnym detergentem.

Chronić dzbanek przed uderzeniem i spadkiem z wysokości. Nie umieszczać w pobliżu urządzeń grzewczych. Chronić przed zamarznięciem.

UWAGA! W skład zestawu dzbanków filtrujących PRESTIGE, ARCTIC wchodzi wygodne, ergonomiczne nóżki antypoślizgowe. Należy je wyjąć z pudełka i przykleić do specjalnych otworów, znajdujących się na spodzie dzbanka.

GWARANCJE PRODUCENTA

Okres gwarancyjny filtra do wody (bez wymiennego wkładu filtrującego) – 24 miesiące od daty zakupu. Okres użytkowania filtra do wody (bez wymiennego wkładu filtrującego) – 5 lat od daty zakupu. Wydajność wymiennego wkładu filtrującego B5 wynosi 300 litrów, A5, A5 Mg, A5H – 350 l wody wodociągowej i może się zmieniać w zależności od jakości wody (zawartości zanieczyszczeń, poziomu twardości). Optymalny tryb filtracji to 5 l/dobę. Po upływie okresu użytkowania wkładu, należy go wymienić. Okres przechowywania wymiennego wkładu filtrującego B5 przed rozpoczęciem – 3 lata przy temp. +5...+40 °C, przy zamkniętym opakowaniu. Okres przechowywania wymiennego wkładu filtrującego A5/A5 Mg/A5 H przed rozpoczęciem użytkowania – 5 lat przy temp. +5...+40 °C, przy za-

mkniętym opakowaniu. Reklamacje dotyczące jakości produktu należy zgłaszać do sprzedawcy bądź producenta. Reklamacje dotyczące filtra z uszkodzeniami mechanicznymi nie będą rozpatrywane.

Producent ma prawo do udoskonalania konstrukcji filtra bez oznaczania w instrukcji obsługi.

Utylizacja produktów odbywa się zgodnie z wymogami sanitarnymi, ekologicznymi oraz innymi określonymi przez ustawodawstwo krajowe w zakresie ochrony środowiska i bezpieczeństwa sanitarno-epidemiologicznego.

Producent: Aquaphor International OÜ,
L. Toitstoj 2A, Sillamäe, Estonia, 40231.
Importer: Aquaphor Poland Sp. z o. o. ul. Kijowska 7,
lok. U1, 03-743 Warszawa.
Tel. +48 22 253 23 33,
e-mail: aquaphor@aquaphor.pl
www.aquaphor.pl

JARRO PURIFICADOR DE ÁGUA

MODELOS: ARCTIC, ATLANT, GLASS,
LYON, ORLEANS, PRESTIGE, PROVENCE,
SMILE

PT

MANUAL DE INSTRUÇÕES

Graças à utilização exclusiva de materiais absorventes de fibras da marca AQUALEN™ em combinação com as melhores marcas de carvão ativado, o jarro purificador de água com o cartucho AQUAPHOR A5/B5 retém de forma fiável e irreversível não só os compostos orgânicos, mas também o ferro, metais pesados, e outros tipos de impurezas nocivas, reduzindo a dureza da água e a formação de incrustações.

O cartucho AQUAPHOR A5 Mg também enriquece a água com magnésio. Para inibir o crescimento de bactérias, é utilizada uma modificação da fibra AQUALEN™ que contém prata (Patente dos EUA 6,299,771).

O volume do jarro Atlant – 1.7 l; Arctic, Prestige, Provence, Orleans – 1.3 l; Glass, Lyon – 1.2 l; Smile – 1 l. Para obter melhores resultados de limpeza, siga exatamente o procedimento para substituir o cartucho do filtro (desenho 1).

Substitua o cartucho do filtro periodicamente.

Dependendo do modelo, o purificador de água AQUAPHOR pode ser equipado com uma tampa normal, uma deslizante ou uma articulada.

Usando a tampa deslizante: para encher o funil com água, deslize a aba na tampa do recipiente (desenho 2).

Usando a tampa articulada: Pressione a tecla e coloque o centro da tampa na posição vertical (desenho 3).

CONTADOR MECÂNICO PARA A VIDA ÚTIL DO CARTUCHO

Os jarros Arctic, Atlant, Glass, Lyon, Orleans, Prestige e Provence são cabidos com nosso contador

livre da bateria ecológica que permite que você monitore a vida restante do cartucho. O jarro Smile não possui um contador.

O contador mecânico integrado na tampa do jarro mostra claramente a vida útil restante do cartucho substituível.

A leitura do medidor permitirá a substituição do cartucho do filtro em tempo útil. O contador é acionado em cada abertura da tampa do jarro.

OPERAÇÃO DO CONTADOR:

Ao instalar um novo cartucho de filtro, gire a seta no contador para a posição correspondente à vida útil completa do cartucho – o valor máximo da escala (desenho 4). À medida que o cartucho é usado, a seta gira no sentido anti-horário e indica a vida útil restante do mesmo (em porcentagem). Quando a seta indica o segmento vermelho, o cartucho deve ser substituído (desenho 5).

RECOMENDAÇÕES DE UTILIZAÇÃO

Tenha em atenção que nos frascos de purificação de água AQUAPHOR Arctic, Atlant, Glass, Lyon, Orleans, Prestige, Provence, Smile podem ser usados os cartuchos de filtro substituíveis AQUAPHOR B5, A5, A5 Mg, A5H. Antes da primeira utilização e sempre que substituir o cartucho, lave o jarro, a tampa e o funil com água morna e detergente neutro. Tente usar apenas água filtrada fresca. O purificador de água está destinado para a purificação de água fria da torneira.

Tente evitar choques e quedas do purificador de água, não o coloque perto de dispositivos de aquecimento e proteja-os contra o congelamento.

Atenção! O conjunto de jarros PRESTIGE, ARCTIC inclui pés antiderrapantes confortáveis. Remova-os da capa de separação e cole-os nas ranhuras especiais na parte inferior do frasco.

GARANTIA DO FABRICANTE

O período de garantia de funcionamento do purificador de água (exceto o cartucho de filtro substituível) é de 24 meses a partir da data de venda. A vida útil do purificador de água (exceto o cartucho de filtro substituível) é de 5 anos a partir da data de venda. A vida útil (o recurso) de um cartucho de filtro B5 substituível é de 300 litros, A5, A5 Mg, A5H – 350 l de água da torneira. O recurso de um cartucho de filtro substituível pode variar e depende da qualidade da água local (de uma grande quantidade de impurezas, e uma dureza excessiva). O modo de filtração ideal é de 5 l/dia. No final da vida útil, o cartucho deve ser substituído.

A vida útil do purificador de água com o cartucho AQUAPHOR B5 antes da utilização é de 3 anos a uma temperatura de 5 a 40 °C, sem alterar a embalagem. A vida útil do purificador de água com o cartucho AQUAPHOR A5/A5 Mg/A5 H antes da utilização é de 5 anos a uma temperatura de 5 a 40 °C, sem alterar a embalagem. Se tiver alguma reclamação sobre o funcionamento do purificador de água, entre em contato com o vendedor ou com o fabricante. Reclamações de purificadores de água

com danos externos não são aceites.

Reciclagem de acordo com os requisitos ambientais, de saúde e outros, estabelecidos pelas regulamentações nacionais no campo da proteção ambiental e do bem-estar sanitário e epidemiológico da população.

Distribuído por: Aquaphor France, 10 avenue Kléber, 75016, Paris, France.

Tel. +33 1 56 03 65 0021,
e-mail: contact.fr@aquaphor.com
www.aquaphor.com

CANI FILTRANTE

MODELE: ARCTIC, ATLANT, GLASS, LYON, ORLEANS, PRESTIGE, PROVENCE, SMILE

Datorită utilizării fibrelor absorbante unice AQUALEN™ și a cărbunelui activ din nucleu de cocos, cămile filtrante cu cartușul AQUAPHOR A5/B5 rețin eficient clorul activ, substanțele organice, metalele grele și alte tipuri de impurități, eliminând duritatea excesivă a apei. Cartușul AQUAPHOR A5 Mg este special conceput pentru filtrarea, dedurizarea și îmbogățirea apei cu ioni de magneziu. Pentru reducerea dezvoltării bacteriilor se utilizează fibra AQUALEN™ care conține argint (patentată în SUA 6,299,771).

Setul conține:

Cana filtrantă cu cartuș • 1 bucată

Instrucțiuni de utilizare • 1 bucată

Volumul pâlniei câinii tip Atlant – 1.7 l; Arctic, Prestige, Provence, Orleans – 1.3 l; Glass, Lyon – 1.2 l; Smile – 1 l.

Pentru obținerea rezultatelor optime privind filtrarea apei, respectați întotdeauna instrucțiunea privind schimbarea cartușului (des.1).

De reținut: schimbați cartușul în timp util conform instrucțiunilor prezentate.

Folosirea acestuia peste capacitatea recomandată va diminua calitatea apei filtrate.

În funcție de tipul canii filtrante AQUAPHOR există capace „SLIDER” și „FLIP-TOP” care permit umplerea câinii fără a ridica capacul.

Utilizarea capacului „SLIDER”: Umplerea pâlniei cu apă se face acționând asupra butonului amplasat pe mânerul capacului. În acest fel, se vor deschide lamelele fără a ridica capacul, iar cana se va umple rapid, economisind timp (fig.2).

Utilizarea capacului „FLIP-TOP”: Acest sistem (FLIP-TOP) vă permite umplerea pâlniei fara sa ridicati capacul complet, prin apăsarea butonului de la baza capacului (fig. 3).

CONTOR MECANIC

Cămile filtrante Arctic, Atlant, Glass, Lyon, Orleans, Prestige și Provence sunt dotate cu un contor mecanic ce permite monitorizarea duratei de viață a cartușului. Cana filtranta Smile nu are contor.

Pe capacul câinilor este amplasat un contor mecanic ce indică durata de viață a cartușului și când trebuie înlocuit. Acul cadranelui se mișcă de fiecare

RO

MD

dată când umpleți pâlnia cu apă prin deschiderea – închiderea capacului.

FIXAREA POZITIEI CONTORULUI

La instalarea unui nou cartuș, poziționați indicatorul contorului astfel încât săgeata sa fie în punctul de pornire care corespunde cifrei 100 (fig.4). Prin utilizarea filtrului, săgeata se va roti în sensul invers acelor de ceasornic, indicând capacitatea de filtrare rămasă (în procente). Când săgeata se va poziționa pe segmentul roșu, este necesar să schimbați cartușul (fig. 5).

ATENȚIE! Important de reținut este faptul că indicatorul este un instrument care ajută la determinarea volumului de apă rămas de filtrat, atunci când apa este furnizată de la rețeaua comună de apă. În cazul în care apa nu corespunde standardelor și cerințelor cu privire la calitatea apei din rețeaua comună de distribuție a apei, astfel încât aceasta conține o mulțime de impurități mecanice (nămol etc.), consumul cartusului poate avea loc mai devreme decât durata lui de viața proiectată.

ATENȚIE! În funcție de cantitatea de impurități din apă, capacitatea de filtrare a cartușului poate varia.

INSTRUCȚIUNI DE UTILIZARE:

1. Despachetați cana filtrantă și scoateți cartușul din interiorul pâlniei. Spălați cana, capacul și pâlnia câinii cu apă caldă, detergent lichid și burete neabraziv. Se interzice spălarea capacului cu contor în mașina de spălat vase.
2. Introduceți cartușul în poziție orizontală în apă rece și agitați încet, pentru a elimina aerul. Lăsați-l în apă 10 minute.
3. Introduceți cartușul în orificiu până se etanșează complet, asigurându-vă că apa sa nu se prelingă între orificiul pâlniei și cartus.
4. Filtrați și vărsați primele două câni de apă. Acest lucru este recomandat pentru spălarea cartușului de urmele de praf de cărbune, care se pot forma la transport.
5. În primii litri de apă filtrată se pot vedea urme de praf de cărbune, care se formează în urma transportului. Acest fapt nu atestă că elementul filtrant este defect.
6. Cana filtrantă este gata pentru utilizare!

RECOMANDĂRI DE UTILIZARE

De reținut: la câniile AQUAPHOR Arctic, Atlant, Glass, Lyon, Orleans, Prestige, Provence, Smile se folosesc cartușele AQUAPHOR B5, A5, A5 Mg, A5H.

Înainte de prima utilizare și la fiecare schimb de rezervă, clătiți cana, capacul și orificiul cu apă caldă.

Cana filtrantă este destinată filtrării apei de la rețeaua comună de alimentare cu apă rece. La filtrarea apei din alte surse (puțuri, fântâni, etc) decat rețeaua comună, apa filtrată se recomandă a se fierbe. În cazul în care nu ați utilizat filtrul o perioadă îndelungată de timp (ex: concediu, vacanțe), filtrați și vărsați primele două câni de apă. Recomandarea noastră este să consumați doar apa proaspăt filtrată. Evitați orice acțiuni mecanice asupra filtrului de

apă, nu-l expuneți lângă surse de caldură sau îngheț. Câniile AQUAPHOR PRESTIGE, ARCTIC au incluse în cutii un set de suport antiulnecare ce se fixează pe partea de jos a câniilor.

Se recomandă a se filtra apa la o temperatură între +5°C și +25°C. Nu se recomandă a se filtra apa caldă.

GARANȚIA PRODUCĂTORULUI

Garanția de conformitate a filtrului conform prevederilor OG 21/1992 și OUG 140/2021 este de 2 ani de la data livrării (vânzării), cu excepția consumabilelor. Garanția comercială este de 6 luni. Pentru deficiențe în perioada de garanție, vă rugăm să vă adresați vânzătorului produsului. Pe loc vor fi soluționate neconformitățile produselor prin înlocuirea lor cu altele, după caz. Nu se acordă garanție pentru deficiențele provocate din cauza: neglijenței sau neatenției în respectarea instrucțiunilor de utilizare; spargerilor și în general pagubelor mecanice datorate căderii, transportului necorespunzator. Orice reclamație se însoțește de certificat și de bonul de cumpărare. Soluționările (reparațiile) nu vor depăși termenul de 15 zile de la data reclamației, cu respectarea prevederilor legale în vigoare.Tel.0376500800 Email: office@aquabiosan.ro. Capacitatea de filtrare a cartușului B5 este de 300 litri, pentru A5, A5 Mg, A5H – 350 l de apă (din rețeaua comună). Modul optim de filtrare este de 5 l/zi. Perioada de păstrare a câinii de filtrare cu cartușul AQUAPHOR B5 până la începerea exploatarei – 3 ani la temperaturi de la +5 °C până la +40 °C fără deteriorarea ambalajului. Perioada de păstrare a câinii de filtrare cu cartușul AQUAPHOR A5/A5 Mg/A5 H până la începerea exploatarei – 5 ani la temperaturi de la +5 °C până la +40 °C fără deteriorarea ambalajului. Utilizarea produsului este în conformitate cu cerințele de mediu, sanitare și alte standarde naționale, federale, comunitare din domeniul protecției mediului și sanitaro-epidemiologic al populației.

Producător: Aquaphor International OÜ, L. Tolstoi 2A, Sillamäe, Estonia, 40231.

Importator: AQUA BIOSAN SRL. Mun. Constanta, str. Slt. Petre Papadopol, nr. 14, lot 1, jud. Constanta, CUI 31050300.

Tel. 0758 048 156.

E-mail: contact@aquaphor.ro

www.aquaphor.ro.

DECLARAȚIE DE CONFORMITATE

S.C. AQUA BIOSAN S.R.L., CUI RO31050300, înregistrată la ORC cu J13/934/2015, având sediul social în Constanța, Str. Slt. Petre Papadopol, nr. 14, prin reprezentantul legal LUPASCIUC DIANA, în calitate de Administrator, declar pe propria răspundere, cunoscând prevederile art.292 Cod Penal cu privire la falsul în declarații și regimul produselor și serviciilor care pot pune în pericol viața, sănătatea, securitatea muncii și protecția mediului, faptul că filtrele AQUAPHOR și consumabilele aferente, care fac obiectul acestei declarații de conformitate nu pun în pericol viața, sănătatea și securitatea muncii, nu produc impact negativ asupra mediului și sunt în conformitate cu normele stabilite în Directiva Europeană 98/83/CE din 03.11.1998, privind calitatea

apei destinate consumului uman. Producția Companiei AQUAPHOR este certificată ISO 9001:2015 de către SGS – SYSTEM CERTIFICATION si deține Avize sanitare în conformitate cu Ordinul Ministrului Sănătății nr.275/2012, în baza art.12 din Legea 458/2002.

Administrator
Lupasciuc Diana



Importator si reprezentant official in Moldova:
MARSalin-Com S.R.L. Ginta Latina nr. 17/205, Chisinau, Republica Moldova.
E-mail: info@aquaphor.md, www.aquaphor.md.

RS

FILTER BOKAL AQUAPHOR ARCTIC, ATLANT, GLASS, LYON, ORLEANS, PRESTIGE, PROVENCE, SMILE

UPUTSTVO ZA UPOTREBU

Zahvaljujući korišćenju jedinstvenih vlaknastih adsorbicionih materijala marke AQUALEN™ u kombinaciji sa najboljim markama aktivnog uglja, filter Bokal sa promenljivim filtrirajućim uloškom AQUAPHOR A5/B5 uspešno i bespovratno zadržava ne samo organska jedinjenja, gvožđe i teške metale, već i druge štetne primese, takođe smanjuje tvrdoću vode i sprečava stvaranje kamenca. AQUAPHOR A5 Mg – specijalno dizajniran za obogaćivanje vode magnezijumskim jonima. Za sprečavanje razmnožavanja bakterija se koristi modifikacija vlakna AQUALEN™, koja sadrži srebro (patent USA N° 6,299,771).

Proverite, u kompletu treba da bude:

Filter za prečišćavanje vode • 1 kom
Uputstvo za upotrebu • 1 kom

Kapacitet levka bokala Atlant – 1.7 l; Arctic, Prestige, Provence, Orleans – 1.3 l; Glass, Lyon – 1.2 l; Smile – 1 l.

Pažljivo pratite proceduru zamene uloška da bi se ostvario najbolji rezultat prečišćavanja (sl. 1).

Na vreme promenite uložak u vašem bokalu.

Ukoliko je bokal za prečišćavanje vode opremljen običnim poklopcem, za punjenje bokala vodom skinite poklopac i sipajte vodu u levak. U zavisnosti od modela, bokal za prečišćavanje vode AQUAPHOR može imati poklopac "SLIDER" ili poklopac "FLIPTOP", koji omogućavaju punjenje bokala vodom bez skidanja celog poklopcu.

Korišćenje poklopcu "SLIDER": kako biste napunili bokal vodom, pomerite rešetku na poklopcu bokala (slika 2).

Korišćenje poklopcu "FLIP-TOP": pritisnite dugme za otvaranje i podignite centralni deo poklopcu u uspravan položaj (slika 3.). Sada možete jednostavno napuniti bokal vodom.

MEHANIČKI INDIKATOR KAPACITETA ULOŠKA

Arctic, Atlant, Glass, Lyon, Orleans, Prestige i Pro-

vence poseduju mehanički indikator koji vam pokazuje koliko je vremena ostalo do zamene uloška. Filter bokal Smile nema indikator kapaciteta.

Mehanički indikator, koji je ugrađen u poklopac bokala, jasno pokazuje preostali kapacitet promenljivo uloška. Podaci indikatora Vas podsećaju da na vreme promenite promenljivo uložak. Indikator se aktivira kod svakog otvaranja-zatvaranja rešetke na poklopcu bokala.

PREPORUKA ZA KORIŠĆENJE INDIKATORA KAPACITETA:

Prilikom postavljanja novog filtera okrenite strelicu merača u položaj koji odgovara punom kapacitetu filtera – postavite strelicu merača na početak segmenta skale (slika broj 4).

Tokom korišćenja filtera strelica će se kretati u smeru suprotnom od kazaljke na satu i pokazivati preostali kapacitet filtera (u postotku). Kada strelica pokaže crveni segment, potrebno je zameniti filter. (slika broj 5).

PAŽNJA

U zavisnosti od količina primesa u vodi, kapacitet može da se promeni. To se odnosi na vode koje ne odgovaraju sanitarnim normama. Ako voda ne odgovara sanitarnim normama, i u njoj su prisutne veće količine mehaničkih primesa, onda se smanjuje kapacitet uloška i mora da se promeni ranije.

PREPORUKE ZA KORIŠĆENJE

Obratite pažnju, da u filteru za prečišćavanje vode AQUAPHOR Arctic, Atlant, Glass, Lyon, Orleans, Prestige, Provence, Smile može da se koristi promenljivo filtrirajući uložak AQUAPHOR B5, A5, A5 Mg, A5H.

Prije prve upotrebe i svakoj zameni uloška operite bokal, poklopac i levak toplom vodom i deterdžentom.

Trudite se da koristite samo sveže filtriranu vodu.

Filter za prečišćavanje vode je namenjen za prečišćavanje vode iz gradskog vodovoda. Pri prečišćavanju vode van vodovoda, vodu iz filtera treba da prokuvate.

Ne dozvolite da se filter mehanički ošteti (usled pada ili udarca), ne ostavljajte ga blizu grejnih tela i zaštitite ga od smrzavanja.

Obratite pažnju! Pakovanje bokala PRESTIGE, ARCTIC sadrži udobne ergonomske, protiv klizeće silikonske nalepnice. Skinite ih sa papira i zalepite na specijalna udubljenja na dnu bokala.

GARANCIJA PROIZVOĐAČA

Garantni rok filtera za prečišćavanje vode (osim filtrirajućeg uloška) je 24 meseca od datuma prodaje. Rok trajanja filtera u toku koga je proizvođač obavezan obezbediti kupcu rezervne filtrirajuće uloške je 5 godina od datuma prodaje. Kapacitet uloška B5 – 300 l, A5, A5 Mg, A5H – 350 l vode iz vodovoda. Kapacitet može da se menja u zavisnosti od kvaliteta vode za filtriranje (od količine primesa i suviše tvrdoće). Optimalni način filtracije je 5 l/dan. Rok čuvanja filtera sa promenljivim filtrirajućim ulo-

škom AQUAPHOR B5 do početka rada je 3 godine pri temperaturi od +5 do +40 °C, bez narušavanja pakovanja. Rok čuvanja filtera sa promenljivim filtrirajućim uloškom AQUAPHOR A5 / A5 Mg / A5H do početka rada je 5 godina pri temperaturi od +5 do +40 °C, bez narušavanja pakovanja. Ako imate reklamacije, obratite se prodavcu ili proizvođaču.

Proizvođač ostavlja za sobom pravo unositi poboljšanja u konstrukciji uloška bez promene u uputstvu.

Reciklaža nakon isteka roka trajanja u skladu s ekološkim, sanitarnim i drugim propisima utvrđenim nacionalnim standardima u području zaštite okoline i osiguranja sanitarno-epidemiološke dobrobiti stanovništva.

Proizvođač: Aquaphor International OÜ,
L.Tolstoi, 2A, Sillamäe, Estonija, 40231.

Generalni uvoznik: AKVAFOR d.o.o. Bulevar Despota Stefana 55, Beograd, Srbija.
Tel. +381 11 334 92 13,
e-mail: akvaforsrbija@gmail.com
www.aquaphor.rs

UA

ФИЛЬТР-ГЛЕЧИК МОДЕЛИ

ARCTIC, ATLANT, GLASS, LYON, ORLEANS,
PRESTIGE, PROVENCE, SMILE

ІНСТРУКЦІЯ З ЕКСПЛУАТАЦІЇ

Завдяки використанню унікальних волокнистих сорбційних матеріалів марки AQUALEN™ у комбінації з найкращими марками активованого вугілля, фільтр-глекчик надійно та незворотно затримує не тільки органічні сполуки, залізо та важкі метали, але й інші види шкідливих домішок, а також зменшує жорсткість води та утворення накипу. Для пригнічення росту бактерій використовується модифікація волокна AQUALEN™, що містить срібло (патент США № 6,299,771).

МОДЕЛІ З КРИШКОЮ SLIDER

Відсуньте заслін у кришці глекчика та залийте воду в лійку (мал. 2).

МОДЕЛІ З КРИШКОЮ FLIP-TOP

Кришка із центральною частиною, що відкривається, дозволить вам наповнити глекчик водою, не знімаючи кришку повністю. Просто натисніть на клавішу та встановіть центральну частину кришки у вертикальне положення (мал. 3).

МЕХАНІЧНИЙ ЛІЧИЛЬНИК РЕСУРСУ ЗМІННОГО МОДУЛЯ

Глекчики Arctic, Atlant, Glass, Lyon, Orleans, Prestige i Provence оснащені механічним лічильником води, який дозволяє контролювати термін служби картриджа, що залишився. Глекчик Smile не має лічильника.

У кришку вбудовано механічний лічильник ресурсу, котрий наочно показує залишок ресурсу змінного модуля. Показання лічильника дозволяють вам вчасно замінювати фільтруючий

модуль. Лічильник спрацьовує під час кожного відкриття-закриття заслону в кришці глекчика.

ЕКСПЛУАТАЦІЯ ЛІЧИЛЬНИКА:

Під час установки нового фільтруючого модуля поверніть стрілку лічильника у положення 100%, що відповідає повному ресурсу модуля (мал. 4). Протягом використання стрілка повертатиметься проти годинникової стрілки та вказуватиме на залишковий ресурс модуля (у відсотках). Коли стрілка вкаже на червоний сегмент, модуль необхідно замінити (мал. 5).

УВАГА! Звертаємо вашу увагу на те, що індикатор ресурсу (лічильник) є засобом, що допомагає визначити залишковий ресурс змінного модуля з видалення розчинених домішок із води, що відповідає санітарним нормам.

Якщо вода не відповідає санітарним нормам та в ній багато механічних домішок (осад, підвищена каламутність і т. ін.), механічне забивання модуля може відбутися раніше, ніж закінчиться сорбційний ресурс модуля.

РЕКОМЕНДАЦІЇ З ЕКСПЛУАТАЦІЇ

Вчасно замінюйте фільтруючий модуль.

Ми рекомендуємо замінювати фільтруючий модуль кожні 2 місяці.

Перед першим використанням та при кожній заміні модуля промивайте глекчик, кришку і лійку теплою водою з рідким миючим засобом.

Мити кришку з лічильником в посудомийній машині забороняється.

Якщо ви не користувалися фільтром-глекчиком протягом тривалого періоду часу (наприклад, під час відпустки), відфільтруйте та злийте перші два літри води.

Намагайтеся не допускати ударів і падінь фільтра-глекчика, не ставте його поблизу нагрівальних приладів і захищайте від замерзання.

Фільтр-глекчик призначений для доочищення водопровідної води.

Намагайтеся використовувати тільки свіжу фільтровану воду.

При очищенні води не з водопровідної мережі відфільтровану воду слід кип'ятити.

ГАРАНТІЇ ВИРОБНИКА

Гарантійний термін експлуатації фільтра-глекчика (крім змінного фільтруючого модуля) – 6 місяців від дня продажу.

Термін служби фільтра-глекчика (крім змінного фільтруючого модуля) – 5 років від дня продажу.

Термін служби (ресурс) змінного фільтруючого модуля B5 – 300 літрів водопровідної води. Термін служби (ресурс) змінного фільтруючого модуля A5, A5 Mg, A5H – 350 літрів водопровідної води.

Залежно від кількості домішок у воді, ресурс модуля може змінюватися. Звертаємо вашу увагу на те, що індикатор ресурсу (лічильник) є засобом, що допомагає визначити залишковий

ресурс змінного модуля з видалення розчинених домішок із води, що відповідає санітарним нормам.

Оптимальний режим фільтрації – 5 л/день.

Після закінчення терміну служби модуль слід замінити.

Термін зберігання фільтра-гличика з модулем B5 до початку експлуатації – 3 роки при температурі від +5 до +40 °С, без пошкодження упаковки.

Термін зберігання фільтра-гличика з модулем A5 / A5 Mg / A5H до початку експлуатації – 5 років при температурі від +5 до +40 °С, без пошкодження упаковки.

За наявності претензій до роботи фільтра-гличика звертайтеся до продавця.

Не приймаються претензії до фільтра-гличика, що має зовнішні пошкодження.

Виробник залишає за собою право вносити в конструкцію фільтра-гличика вдосконалення без відображення їх у паспорті.

Утилізація у відповідності з екологічними, санітарними та іншими вимогами, встановленими національними стандартами у галузі охорони навколишнього середовища та забезпечення санітарно-епідеміологічного благополуччя населення. Всі матеріали сертифіковані для контакту з водою та харчовими продуктами.

Виробник: Aquaphor International OÜ, Естонія, 40231, Сілламає, Л. Толстой, 2А.
www.aquaphor.com

Постачальник, уповноважений приймати та задовольняти вимоги споживача на території України щодо товару неналежної якості ТОВ «Аквафор-Вест», 04201, м. Київ, вул. Полярна, 12А.

Сервіс та підтримка покупців за телефоном: 0 800 504 500 (безкоштовно з усіх номерів).

الموديلات: Arctic, Atlant, Glass, Lyon, Orleans

Prestige, Provence, Smile

دليل الاستخدام

يفضل استخدام مادة المتصفاص الليغية الفريدة من نوعها الأكوالين™، في مزيج مع أجود أنواع الكربون الفعال، الإبريق مع وحدة التصفية القابلة للاستبدال A5, B5.

A5 Mg+ يمنع بشكل كامل ليس فقط المركبات العضوية والحديد والمعادن الثقيلة فحسب، بل أنواع أخرى من الشوائب الضارة أيضا، كما أنه يقلل من خشونة المياه وتكوّن الرواسب الكلسية.

وحدة التصفية A 5, B5, وA5 Mg+ تغذي الماء بالمغنيسيوم، مفيد لصحتك. لمنع تكون البكتيريا يتم تعديل ألياف الأكوالين باختونها على الفضة والتي تستعمل كمضاد طبيعي ضد البكتيريا.

(براءة الاختراع الأمريكية رقم 6,299,771)

بداخل هذه العلبة سوف تجدون:

• إبريق: 1

• وحدة تصفية (خرطوشة): 1

• دليل الاستخدام: 1

سعة أقامع الأباريق هي كالتالي:

Atlant – 1.7 l; Arctic, Prestige, Provence, Orleans – 1.3 l; Glass, Lyon – 1.2 l; Smile – 1 l.

للحصول على نتائج تصفية ممتازة، اتبع جيدا الإجراءات الخاصة باستبدال وحدة التصفية (الشكل 1).

استبدل وحدة التصفية في الوقت المناسب.

إذا كان جهاز تصفية المياه مزوداً بغطاء عادي، لملئ الإبريق، قم بإزالة الغطاء وصب الماء في القمع. حسب نوعية إبريق تصفية المياه أكوافور يمكن أن يكون مجهزا بغطاء منزلق أو غطاء منفتح إلى الأعلى، والذي يمكن المستخدم من ملء الإبريق دون الحاجة إلى إزالة الغطاء كليا.

الغطاء المنزلق: لملء القمع بالماء، بكل بساطة اسحب الصمام الموجود في أعلى الغطاء ثم اسكب الماء مباشرة من خلال الفتحات (الشكل 2).

الغطاء المنفتح إلى الأعلى: اضغطوا على المفتاح وجلبوا وسط الغطاء في وضع عمودي (الصورة 3). الآن يمكنك أن تقوموا بملء الإبريق بالماء بسهولة.

عداد الموارد الميكانيكي:

العداد الميكانيكي المدرج في غطاء الإبريق يظهر بوضوح الوقت المتبقي للوحدة القابلة للاستبدال. بيانات العداد تسمح لكم باستبدال وحدة التصفية في الوقت المناسب. يتم تفعيل العداد في كل مرة تتحقق فيها غطاء الإبريق.

استخدام العداد:

عند تثبيت وحدة التصفية الجديدة، أدر سهم العداد إلى موضع «البدء» الذي يتوافق مع قدرة ترشيح الموارد بنسبة 100% (الشكل 4).

أثناء استخدام العداد، سيدور السهم بعكس اتجاه عقارب الساعة ويشير إلى المورد المتبقي من الخرطوشة (في المئة). عندما يدخل السهم إلى الجزء الأحمر، يجب استبدال الخرطوشة (الشكل 5).

العداد الإلكتروني لقياس موارد الوحدة:

يستخدم العداد الذكي، المدمج في غطاء الإبريق (الشكل 6)، طريقتين لتحديد متى يجب استبدال الخرطوشة: كمية المياه والمدة الزمنية.

يحدد المقياس تلقائياً عدد التنبهات والمياه التي تمت تصفيتها لاستبدال الخرطوشة في الوقت المناسب عند نهاية موردها. ومع ذلك، في ظل ظروف الاستخدام العادية لمرشح الإبريق، تبلغ مدة صلاحية الخرطوشة 60 يوماً، وسينبهكم العداد الإلكتروني بضرورة استبدال الخرطوشة.

طريقة الاستعمال

يرجى ملاحظة أن أباريق تصفية المياه أكوافور الموديلات: بروفانس، أورليون، بريستيج، آركتيك، سمايل، يمكن استخدامها مع وحدات التصفية القابلة للاستبدال

AQUAPHOR : B5, A5, A5 Mg, A5H

قبل بداية الاستخدام أو كلما أردتم استبدال الوحدة اغسلوا كلا من الإبريق، الغطاء والقمع بالماء الدافئ مع منظف معتدل. يمنع منعاً كلياً غسل الغطاء مع

العداد بواسطة غسالة الصحون.

الجهاز مصمم لتصفية مياه الصنبور فقط. حاولوا استهلاك المياه النقية فقط. إن لم تستخدموا الجهاز لفترة طويلة لسبب من الأسباب (مثل العطش)، قوموا بتصفيته وسكب أول إبريقين من الماء.

تجنبوا ضرب، سقوط، وضع إبريق التصفية قرب أجهزة التسخين وحمايتها من التجمد.

يتم التخلص من الجهاز وفق المعايير والمطالبات البيئية والصحية الوطنية في مجال حماية البيئة وضمان الرعاية الصحية والوبائية للسكان.

في أول الترتاب من الماء قد تتعورن على ذرات وحزيئات الفحم التي قد تنتج أثناء النقل والتصنيع وذلك لا يعد عيباً في الوحدة.

انتبهوا! مجموعة الأباريق بريستيج و آركتيك تتضمن أقداماً مضادة للانزلاق. قوموا بلصقها في فتحات خاصة في قاع الإبريق.

ضمانات المنتج

فترة ضمان الإبريق (باستثناء الوحدة القابلة للاستبدال) – 24

أشهر من تاريخ البيع.

فترة صلاحية الإبريق (باستثناء الوحدة القابلة للاستبدال) – 5 سنوات من تاريخ البيع.

القدرة الإنتاجية لكل وحدة تصفية قابلة للاستبدال 350 لتراً من ماء الصنبور. هذا يتوافق مع استخدام وحدة التصفية خلال ثلاثة أشهر تقريبا من قبل عائلة مكونة من 3 أفراد وقد تختلف مردودية وحدة التصفية بناء على جودة مياه المصدر (كمية كبيرة من الشوائب، أو الصلابة المفرطة) وينبغي استبدال الوحدة عند انتهاء فترة استعمالها(خدمتها).

مدة صلاحية وحدة التصفية قبل الاستعمال – 3 سنوات بدرجة الحرارة من 5+ إلى 40+ درجة مئوية دون افتتاح العبوة.

إذا كان لديكم أي شكوى تتعلق باستعمال(بخدمة) المرشح يرجى الاتصال بالبايع أو المصنع.

يحتفظ المصنع بالحق في إدخال تحسينات على تصميم المرشح دون إخطائها في الجهة المسؤولة عن قبول وقضاء متطلبات المستهلكين فيما يتعلق بالبيئان المعية:

الموزع: المغرب - شركة بيلامب، المغرب، 30040، فاس، بريد الأدارسة، صندوق بريد رقم: Tél: 6039 0535601847

Belimp S.A.R.L.B.P 6039 – Poste Al Adarissa Fès – Maroc

يجب أن يستخدم المنتج وفق المعايير والمطالبات البيئية والصحية الوطنية في مجال حماية البيئة وضمان الرعاية الصحية والوبائية للسكان

شركة المصنعة: RAquaphor International OÜ، إستونيا، 40231، سيلامايا، شارع ليف تولسكوي 2 «أ»، www.aquaphor.com

www.aquaphor.ma

شركة المصنعة: RAquaphor International OÜ، إستونيا، 40231، سيلامايا، شارع ليف تولسكوي 2 «أ»، www.aquaphor.com

www.aquaphor.ma

شركة المصنعة: RAquaphor International OÜ، إستونيا، 40231، سيلامايا، شارع ليف تولسكوي 2 «أ»، www.aquaphor.com

www.aquaphor.ma

شركة المصنعة: RAquaphor International OÜ، إستونيا، 40231، سيلامايا، شارع ليف تولسكوي 2 «أ»، www.aquaphor.com

www.aquaphor.ma

شركة المصنعة: RAquaphor International OÜ، إستونيا، 40231، سيلامايا، شارع ليف تولسكوي 2 «أ»، www.aquaphor.com

www.aquaphor.ma

شركة المصنعة: RAquaphor International OÜ، إستونيا، 40231، سيلامايا، شارع ليف تولسكوي 2 «أ»، www.aquaphor.com

www.aquaphor.ma

شركة المصنعة: RAquaphor International OÜ، إستونيا، 40231، سيلامايا، شارع ليف تولسكوي 2 «أ»، www.aquaphor.com

www.aquaphor.ma

شركة المصنعة: RAquaphor International OÜ، إستونيا، 40231، سيلامايا، شارع ليف تولسكوي 2 «أ»، www.aquaphor.com

www.aquaphor.ma

شركة المصنعة: RAquaphor International OÜ، إستونيا، 40231، سيلامايا، شارع ليف تولسكوي 2 «أ»، www.aquaphor.com

www.aquaphor.ma

شركة المصنعة: RAquaphor International OÜ، إستونيا، 40231، سيلامايا، شارع ليف تولسكوي 2 «أ»، www.aquaphor.com

www.aquaphor.ma

شركة المصنعة: RAquaphor International OÜ، إستونيا، 40231، سيلامايا، شارع ليف تولسكوي 2 «أ»، www.aquaphor.com

www.aquaphor.ma

شركة المصنعة: RAquaphor International OÜ، إستونيا، 40231، سيلامايا، شارع ليف تولسكوي 2 «أ»، www.aquaphor.com

www.aquaphor.ma

شركة المصنعة: RAquaphor International OÜ، إستونيا، 40231، سيلامايا، شارع ليف تولسكوي 2 «أ»، www.aquaphor.com

www.aquaphor.ma

شركة المصنعة: RAquaphor International OÜ، إستونيا، 40231، سيلامايا، شارع ليف تولسكوي 2 «أ»، www.aquaphor.com

www.aquaphor.ma

AQUAPHOR®

water filters

EN Product model and colour, type and number of filters as well as production and quality control dates are indicated on the barcode label (s. packaging lid).

BG Типът, количеството филтри, моделът и цветът на изделието, датата на производство и контрола на качество са указани на етикета с баркода (на капака на кутията).

CZ Tipas, kasečių skaičius, gaminio modelis ir spalva, pagaminimo data ir kokybės kontrolė yra nurodyti etiketėje su brūkšninio kodu (ant dėžutės dangčio).

DE Verkehrsbezeichnung, Modell und Farbe des Produkts, Anzahl der Filter sowie Produktions- und Qualitätskontroll-Daten befinden sich auf dem Strichcode-Etikett (s. Verpackungsdeckel).

ES El tipo y la cantidad del cartucho, el modelo y el color del decantador, la fecha de producción y el control de calidad; consulte la etiqueta del código de barras en la caja.

ET Toote tüüp, filtrite arv, toote mudel ja värv, tootmise ja kvaliteedikontrolli kuupäevad on näidatud vöötkoodi sildil (karbi kaanel).

FR Le type et la quantité de la cartouche, modèle et la couleur de la carafe, date de production et de contrôle de qualité - voir l'étiquette code-barre sur la boîte.

GR Ο τύπος, ο αριθμός των φίλτρων, το μοντέλο και το χρώμα του προϊόντος, η ημερομηνία παραγωγής και ο ποιοτικός έλεγχος αναγράφονται στην ετικέτα στο επάνω μέρος της συσκευασίας.

HR Vrsta proizvoda, model i boja, broj filtera u pakiranju, datum proizvodnje i kontrole kvalitete navedeni su na naljepnici s bar kodom (na poklopcu kutije).

HU A termék típusát, a patronok számát, a termék modelljét és színét, a gyártás dátumát és a minőségellenőrzést a vonalkód címkén (a doboz fedelén) tüntettük fel.

IT Il modello del prodotto e il colore, il tipo e il numero dei filtri nonché le date di produzione e di controllo qualità sono indicati sull'etichetta con codice a barre (sulla confezione).

LT Tipas, kasečių skaičius, gaminio modelis ir spalva, pagaminimo data ir kokybės kontrolė yra nurodyti etiketėje su brūkšninio kodu (ant dėžutės dangčio).

LV Tips, kārtīdžu skaits, modelis un izstrādājuma krāsa, ražošanas datums un kvalitātes kontroles norādīti uz etiķetes ar svītrkodu (uz kastis vāka).

PL Typ, ilość wkładów, model i kolor produktu, data produkcji i kontrola jakości wskazane na etykiecie z kodem kreskowym (na górze pudełka).

PT Tipo e quantidade do cartucho, modelo e cor da jarra, data de produção e controle de qualidade – consulte a etiqueta do código de barras na caixa.

RO MD Tipul, numărul de cartuse, modelul și culoarea articolului, data fabricației și controlul calitatii sunt indicate pe eticheta langa codul EAN (pe cutie).

UA Модель і колір виробу, кількість і тип модулів, дата виробництва і контролю якості вказані на етикетці зі штрих-кодом (на кришці коробки).

AR النوع، عدد الفلترات، نموذج ولون المنتج، يشار إلى تاريخ الإنتاج ومراقبة الجودة على ملصق الباركود (على غطاء الصندوق)

Date of sale – Shop stamp
Дата на продажба – Печат на магазина
Datum prodeje – Razítko
Verkaufsdatum – Stempel der Verkaufsstelle
Fecha de la venta – Sello de la tienda
Müügikuupäev – Kaupluse tempel
Date de vente – Tampon de la boutique
Ημερομηνία αγοράς – Σφραγίδα καταστήματος
Datum prodaje – Pečat trgovine
Eladás dátuma – Eladó béjegzője
La data di vendita – Il timbro del negozio.
Pardavimo data – Parduotuvės antspaudas
Pārdošanas datums – Veikala zīmogs
Data sprzedaży – Pieczętka sklepu
Data de venda – Carimbo da loja
Vanzare Data – Stampila Store
Datum prodaje – Štamparija
Дата продажу – Штамп магазину

تاریخ البيع / الختم:

